

المواقع:

(استفدت من هذا الموقع بعض الاعمال التي تم درستها بالمستويات السابقة)

<http://www.mohtrev.com/vb/forumdisplay.php?f=84>

(استفدت من هذا الموقع الاطلاع والقراءة عن ماذا يقدم لرياض الأطفال) وهو مفيد جدا للطالبه الجامعيه والتدريب الميداني

<http://www.moudir.com/vb/forumdisplay.php?f=184>

مهارات لغوية

<http://kids.jo/main/lessoncat.aspx>

مستودع أعمال مبتكرة لرياض الأطفال

الموقع :

<http://www.cksu.com/vb/showthread.php?t=312444&page>

=1

صورة العمل :



الانشطة التطبيقية على المهارات اللغوية

الموقع :

<http://www.t7di.net/vb/showthread.php?t=55041>

صورة العمل : الاول



تقرأ المعلمة أو المعلم أو ولي المر كل جملة على اليمين
يستمع الطفل للجملة ، ثم يشير إلى الصورة المناسبة



فاكهة ناكلها



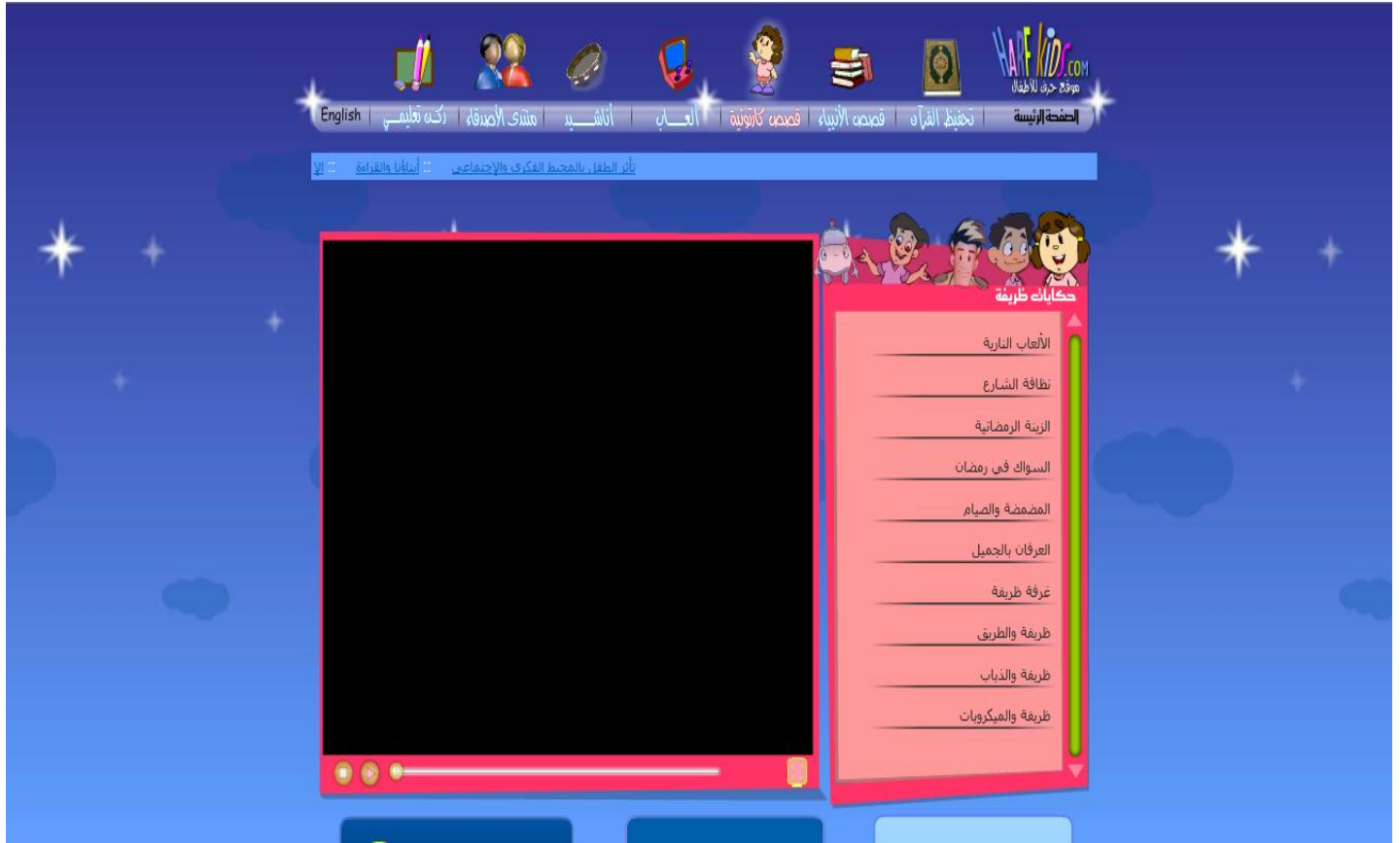
ناكل لحمها



حيوان تركبه



حشرة سامة



رابط الموقع : http://www.harfkids.com/fun_story.aspx

موقع المحترف التعليمي :

رابط

<http://www.mohtrev.com/vb/showthread.php?t=2271>

يحتوي على وسائل لرياض الاطفال :

من أمثله :

التصنيف

الهدف : أن يصنف الطفل الأدوات إلى (كبير – صغير) ، (حار – بارد) ، (قاسي – لين) ، (سريع – بطيء) ، (ثقيل – خفيف) .
طريقة العمل : يقرأ الطفل الخاصة بمساعدة الصورة الناطقة التي وضعت على البطاقة المخصصة لها ذو الشكل الدائري ثم يقوم بالتصنيف على البطاقة حسب الخاصيتين .

*المواد المستخدمة : مواد مختلفة تشير إلى الخواص المذكورة أعلاه – بطاقات مقصوفة بشكل دائري عليه رمز الخاصة المطلوبة – سلات.



مو

قع تعليمي للطفل

يحتوي الموقع على دروس تعليمية في الدين ، والانجليزية والعلوم ،
والرياضيات ، والتاريخ ، ورياض الأطفال ، والجغرافيا ، والكمبيوتر ،
والفضاء



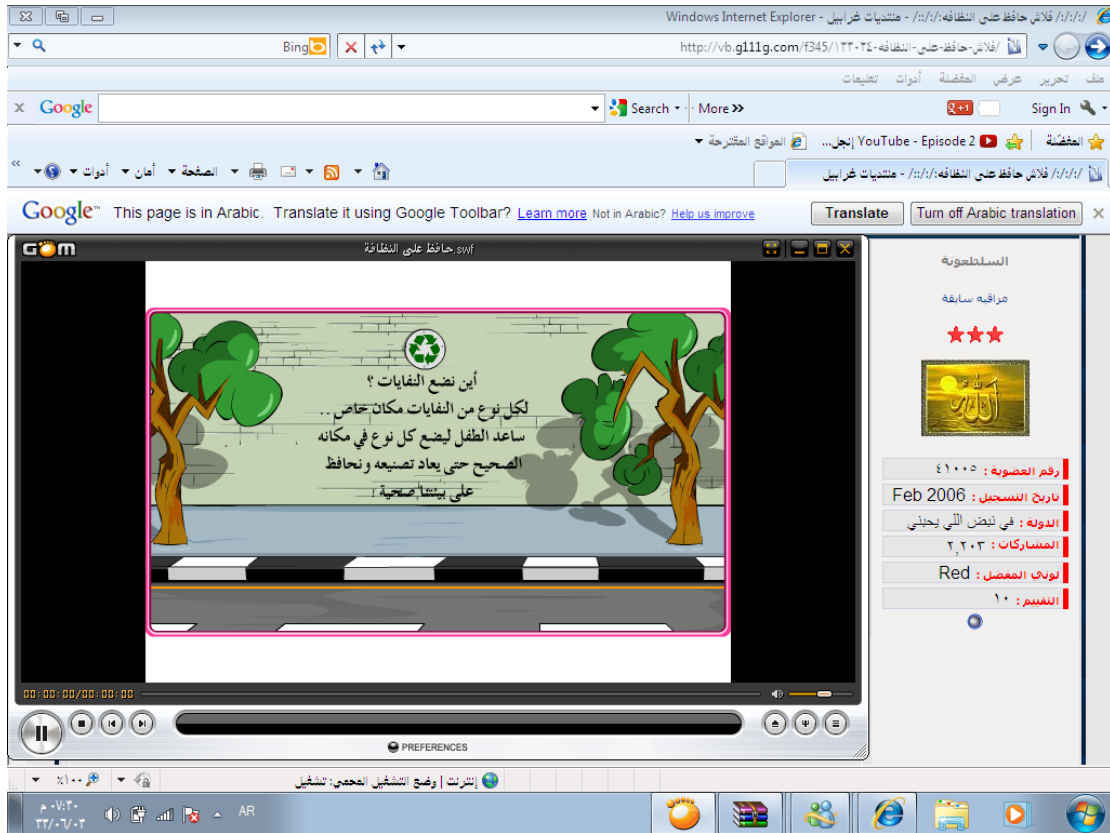
الهدف: ان يبتكر الطفل في صنع المواد من حوله واستهلاكها بشكل مفيد

الالوان الشمعية المكسرة توجد بكثرة
احذريها وقطعيها قطع صغيرة جدا اجعلي الاطفال يشاركوا في خلطها ببعض
بعد ذلك

يضعوها في قوالب

الكعك في الأحجام الصغيرة طبعاً
قومي بتسخين الفرن على درجة 150 فهرنهايت و ادخليها الى الفرن من
15 الى 20 دقيقة

بعد ذلك دعها تبرد واخرجيها من الصينية
يصبح لديك الآن الوان شمعية جديدة وشكلها جميل وسوف تعجب الأشكال
اطفالك في المنزل او في الروضة



[رابط الموقع: http://www.kids.jo/main/LessonCat.aspx](http://www.kids.jo/main/LessonCat.aspx)

رابط الفلاش:-

<http://vb.g111g.com/f345/133024-فلاش-حافظ-على-النظافة->

- * يحافظ الطفل على نظافة بيئته.
- * محافظة الطفل على النظافة الشخصية .
- * استطاعة الطفل على التصنيف بين الأشياء.

مواقع مفيدة:

<http://www.toyedu.net/>

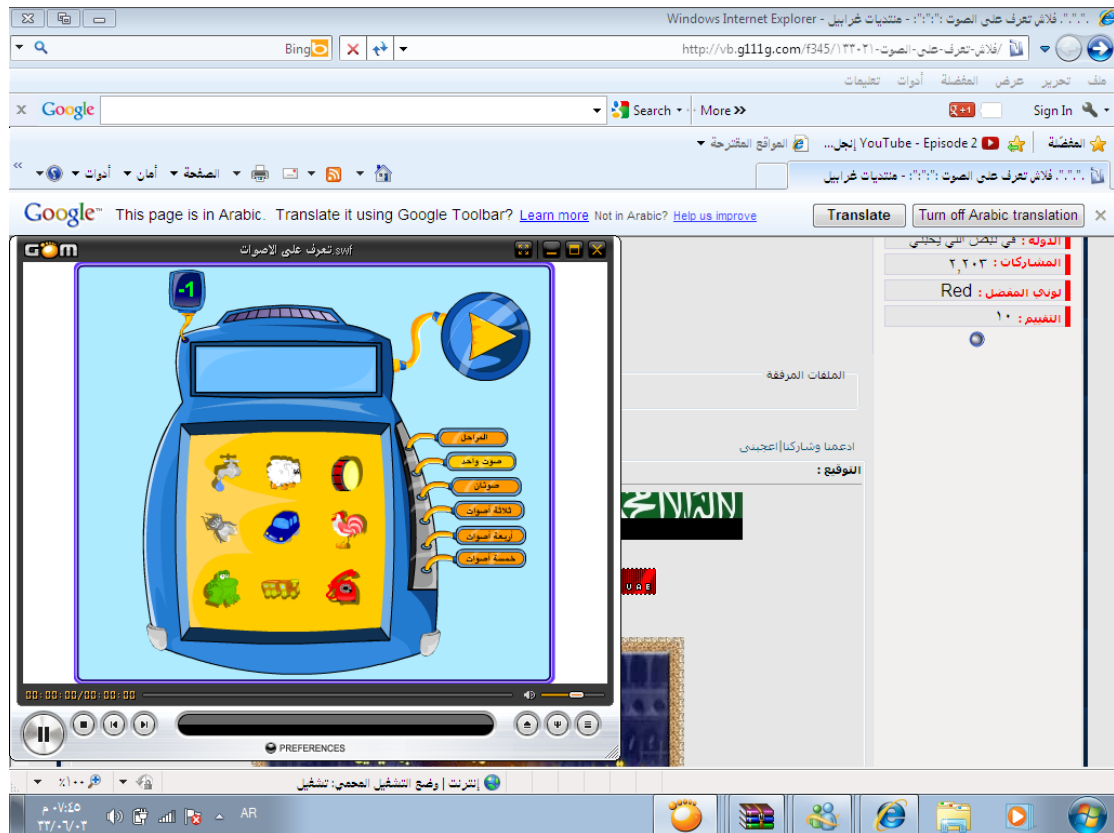
<http://sanadkids.islammessage.com/>

الرابط :-

<http://vb.g111g.com/f345/133021> -فلاش-تعرف-على-الصوت-

*تمييز الطفل بين الأصوات .

*تساعد الطفل على التركيز.



جوالك

منتدى لك

منزلك

مطبخ لك

طفلك

جمالك

موقع لك النسائي



مجموعتنا البريدية

انضم الى مجموعتنا البريدية
في جوجل
بريدك الإلكتروني

اشترك

التواصل

- حول الموقع
- شجرة الموقع
- اخبار موقع لك
- لك في الصحف والقنوات
- نشرة لك الشهرية

كيف يكون الماء ذو فائدة - بكوب ماء إنعش جسمك -

ارسلت بواسطة: - بت الأحرار - (قراءة: 420) في 2-6-1433 هـ

من نعم الله العظيمة علينا الماء ،وبما انه قد حل فصل الحر،
حرارة شديدة و فقدان الجسم للماء بكثرة وبما إن وزن جسمنا
عبارة عن 65% من الماء، و عند الرضع يصل حتى 75%
ماء، يجب أن تكون هذه الكمية متجددة يوميا، لأننا نفقد من 2,5
إلى 3 لتر في التنفس، العرق و البول، وهذه الأخيرة مهمة في
اخراج الفضلات من الجسم و أيضا نقل المكونات الغذائية
الصغيرة في الجسم، مع تعديل حرارته.

اقرأ المزيد..



القائمة الرئيسية

- الصفحة الرئيسية
- كتب لك
- كتاب الأشغال اليدوية
- الركن الإسلامي
- فتاوى المرأة
- السمنة والحمية
- لصحتك
- همسات زوجية
- نصائح وتجارب منزلية
- لمسات فنية
- نبض حروفهم
- الحقيقة التربوية

<http://www.lakii.com/>

SEARCH

« جوالك

« المنتدى

طفلك ▼

« منزلك

« مطبخك

« جمالك

« موقعك



رسومات
للتلوين

قصص
للأطفال

مهارات
يدوية

مقتطفات
تربوية

نصائح
لطفلك

آخر مواضيع منتدى الطفل:

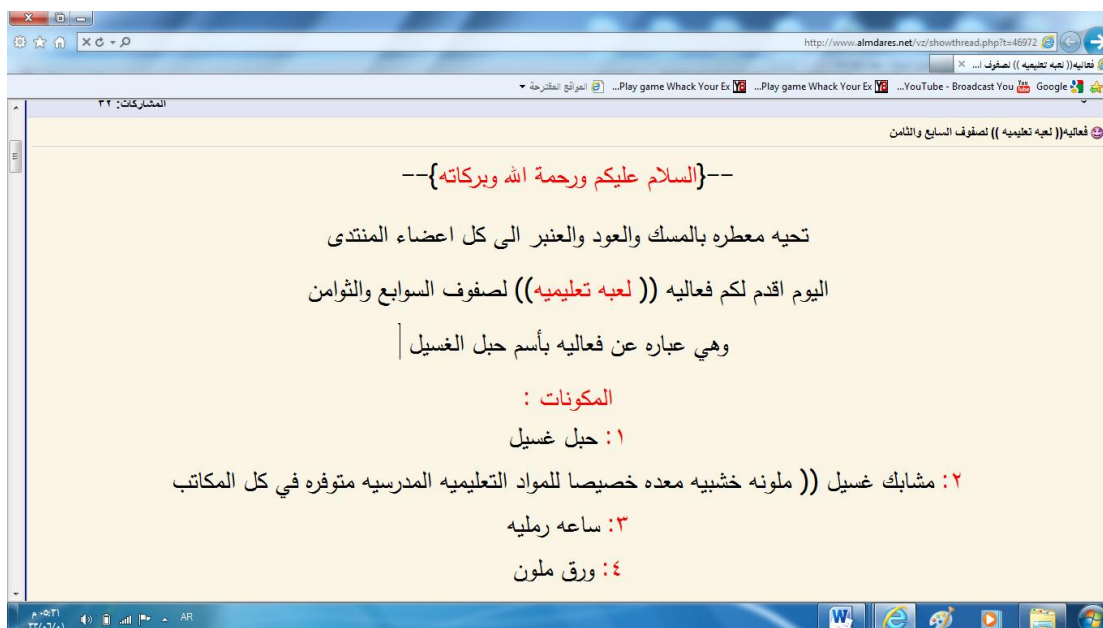
مواقع رياض أطفال

http://www.lakii.com/kids/modules.php?name=News&new_topic=8

مواقع لغوية

<http://www.almdares.net/vz/showthread.php?t=46972>

شبكة المدارس



-2 <http://www.egypalace.co/vb/showthread.php?t=75423>

ايجي بلاس



