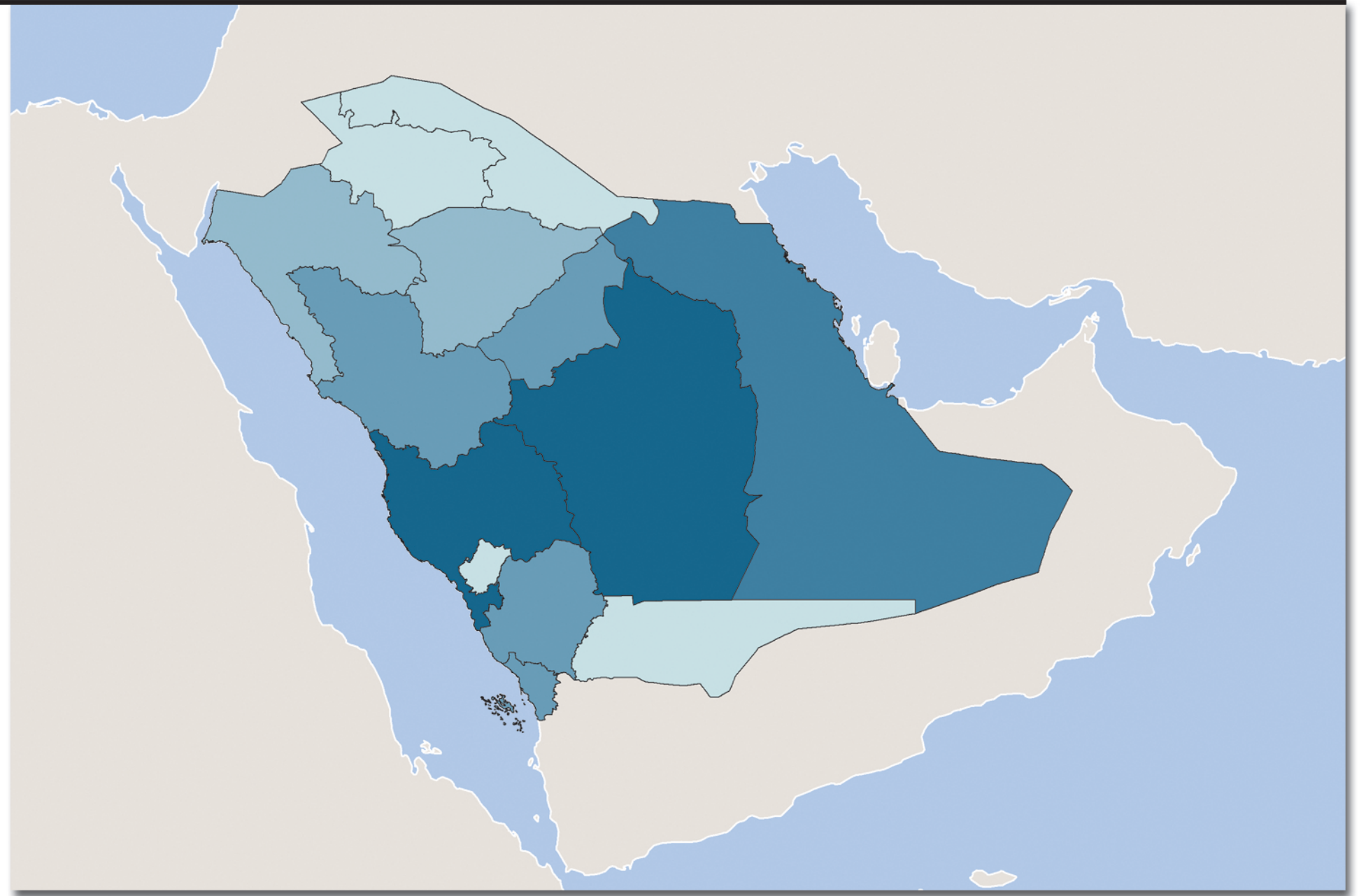


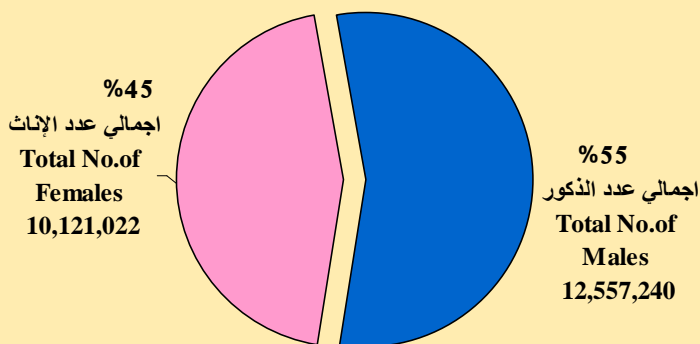
المناطق الإدارية Regions





الخصائص الديموغرافية (مناطق إدارية)



Demographic Characteristics (Regions)



مصدر البيانات: مصلحة الإحصاءات العامة والمعلومات
النتائج التفصيلية للتعداد العام للسكان والمساكن لسنة 1425هـ - 2004م
Data Source: Central Department of Statistics & Information
Detailed Results of 1425AH - 2004AD Population & Housing Census

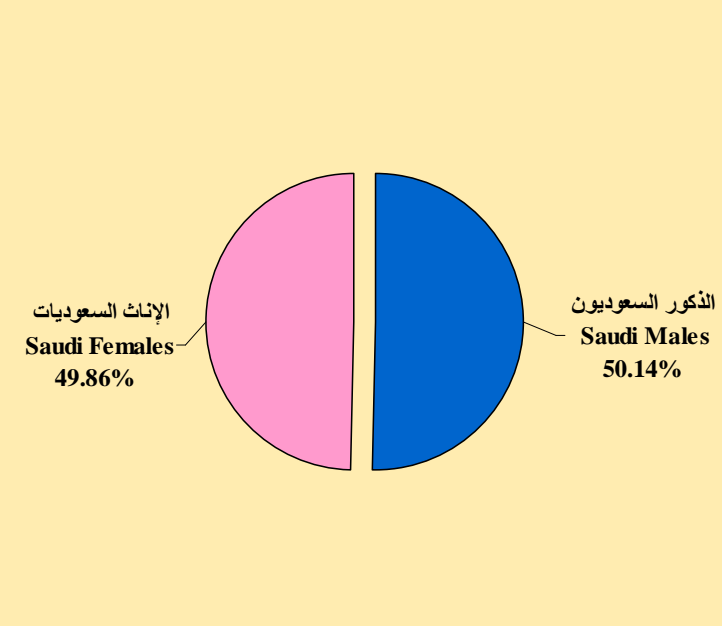
إجمالي عدد السكان (سعودي / غير سعودي) Total Population (Saudi/Non Saudi)			المنطقة Region
اجمالي عدد السكان Total Population	اجمالي عدد الإناث Total No.of Females	اجمالي عدد الذكور Total No.of Males	
5,458,273	2,334,496	3,123,777	الرياض Ar-Riyadh
5,797,184	2,577,734	3,219,450	مكة المكرمة Makkah Al-Mokarramah
1,512,724	700,806	811,918	المنطقة الشرقية Al-Madinah Al-Monawarah
1,015,972	451,808	564,164	القصيم Al-Qaseem
3,360,031	1,450,141	1,909,890	المنطقة الشرقية Eastern Region
1,687,939	792,416	895,523	عسير Aseer
691,716	312,115	379,601	تبوك Tabouk
526,882	249,136	277,746	حائل Hail
279,971	129,965	150,006	الحدود الشمالية Northern Borders
1,187,587	573,878	613,709	جازان Jazan
420,345	195,207	225,138	نجران Najran
377,900	186,638	191,262	الباحة Al-Baha
361,738	166,682	195,056	الجوف Al-Jouf
22,678,262	10,121,022	12,557,240	الإجمالي العام Grand Total

أجمالي عدد السكان
Total Population



Percentage of Saudi
Males & Females

التوزيع النسبي للذكور
والإناث السعوديين



مصدر البيانات: مصلحة الإحصاءات العامة والمعلومات
النتائج التفصيلية للتعداد العام للسكان والمساكن لسنة 1425هـ - 2004م
Data Source: Central Department of Statistics & Information
Detailed Results of 1425AH - 2004AD Population & Housing Census

إجمالي عدد السكان السعوديين Total Saudi Population			
المنطقة Region	عدد الذكور السعوديين No. of Saudi Males	عدد الإناث السعوديات No. of Saudi Females	اجمالي عدد السعوديين Total Saudis
الرياض Ar-Riyadh	1,901,540	1,824,017	3,725,557
مكة المكرمة Makkah Al-Mokarramah	1,794,925	1,789,703	3,584,628
المدينة المنورة Al-Madinah Al-Monawarah	565,796	578,475	1,144,271
القصيم Al-Qaseem	407,301	409,970	817,271
المنطقة الشرقية Eastern Region	1,308,866	1,246,636	2,555,502
عسير Aseer	698,115	736,727	1,434,842
تبوك Tabouk	305,675	288,596	594,271
حائل Hail	219,769	231,978	451,747
الحدود الشمالية Northern Borders	119,889	119,945	239,834
جازان Jazan	484,600	509,425	994,025
نجران Najran	173,427	175,614	349,041
الباحة Al-Baha	153,165	175,152	328,317
الجوف Al-Jouf	154,302	153,732	308,034
الإجمالي العام Grand Total	8,287,370	8,239,970	16,527,340

نسبة السعوديين إلى
اجمالي السكان حسب المنطقة
Saudi as a Percent of
Total Population
by Region

%68.5 - %61.0


%76 - %68.6

%83 - %76.1

%87 - %83.1

ذكور سعوديون
Saudi Males


إناث سعوديات
Saudi Females



مصدر البيانات: مصلحة الإحصاءات العامة والمعلومات
النتائج التفصيلية للتعداد العام للسكان والمساكن لسنة 1425هـ - 2004م
Data Source: Central Department of Statistics & Information
Detailed Results of 1425AH - 2004AD Population & Housing Census

إجمالي عدد السكان غير السعوديين Total Non Saudi Population			
المنطقة Region	عدد الذكور غير السعوديين No. of Non Saudi Males	عدد الإناث غير السعوديات No. of Non Saudi Females	إجمالي عدد غير السعوديين Total Non Saudis
الرياض Ar-Riyadh	1,222,237	510,479	1,732,716
مكة المكرمة Makkah Al-Mokarramah	1,424,525	788,031	2,212,556
المنطقة الشرقية Al-Madinah Al-Monawarah	246,122	122,331	368,453
القصيم Al-Qaseem	156,863	41,838	198,701
المنطقة الشرقية Eastern Region	601,024	203,505	804,529
عسير Aseer	197,408	55,689	253,097
تبوك Tabouk	73,926	23,519	97,445
حائل Hail	57,977	17,158	75,135
الحدود الشمالية Northern Borders	30,117	10,020	40,137
جازان Jazan	129,109	64,453	193,562
نجران Najran	51,711	19,593	71,304
الباحة Al-Baha	38,097	11,486	49,583
الجوف Al-Jouf	40,754	12,950	53,704
الإجمالي العام Grand Total	4,269,870	1,881,052	6,150,922

نسبة غير السعوديين إلى
إجمالي السكان حسب المنطقة
Non Saudi as a Percent
of Total Population
by Region



Percentage of Saudi Population (15 years and over) by Marital Status and Region:
Males and Females

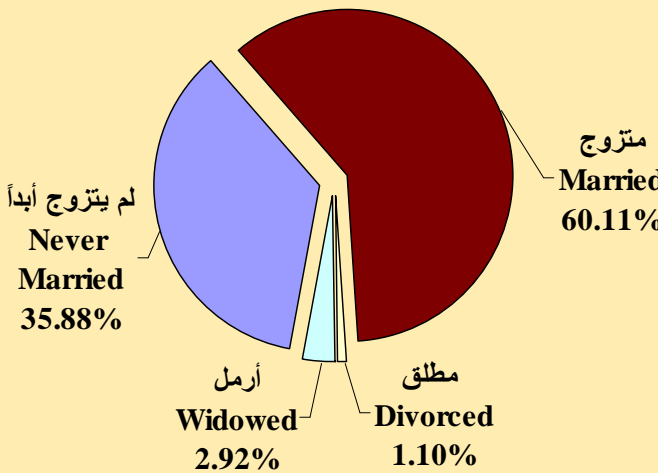
نسب السكان السعوديين (15 سنة فأكثر) حسب الحالة الزوجية والمنطقة الإدارية:
ذكور وإناث

المناطق الإدارية
Regions

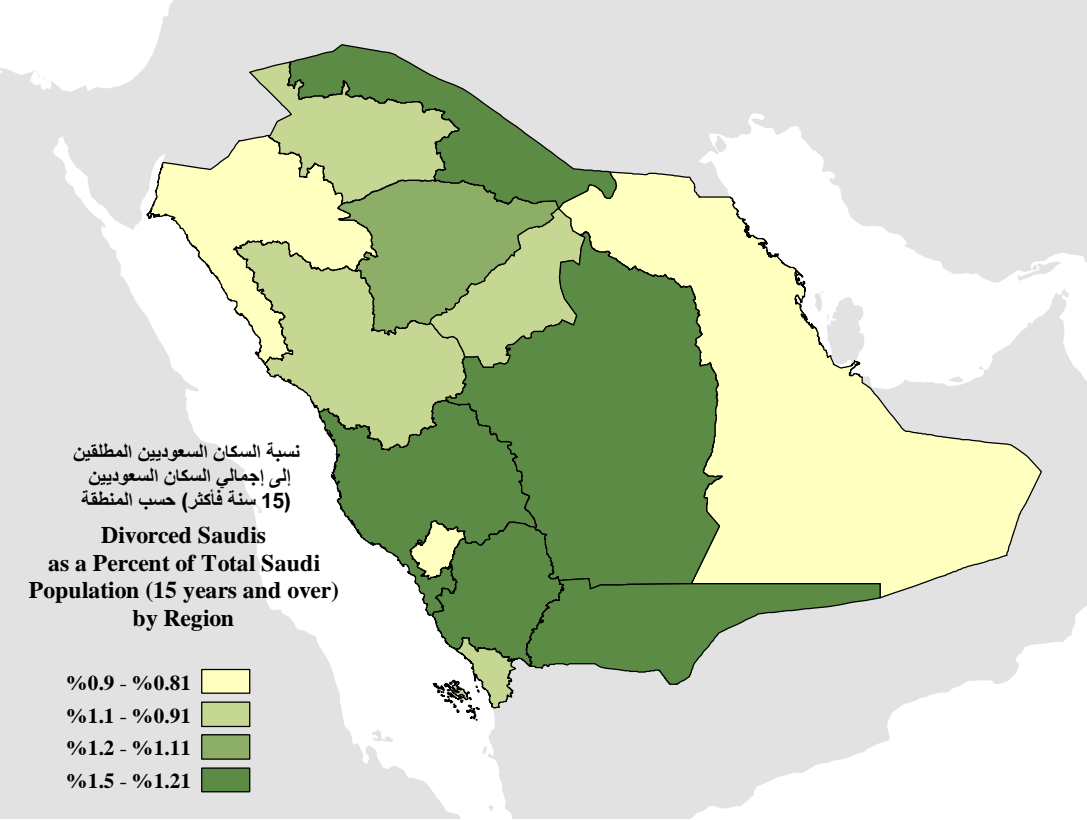
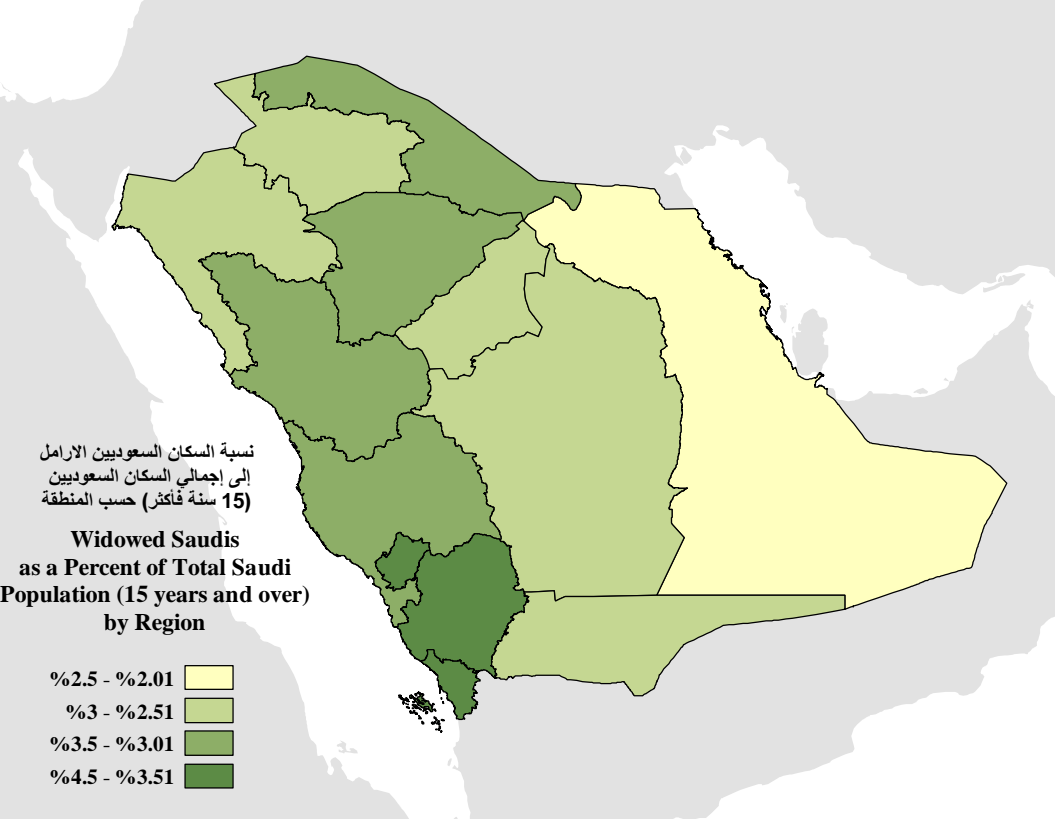
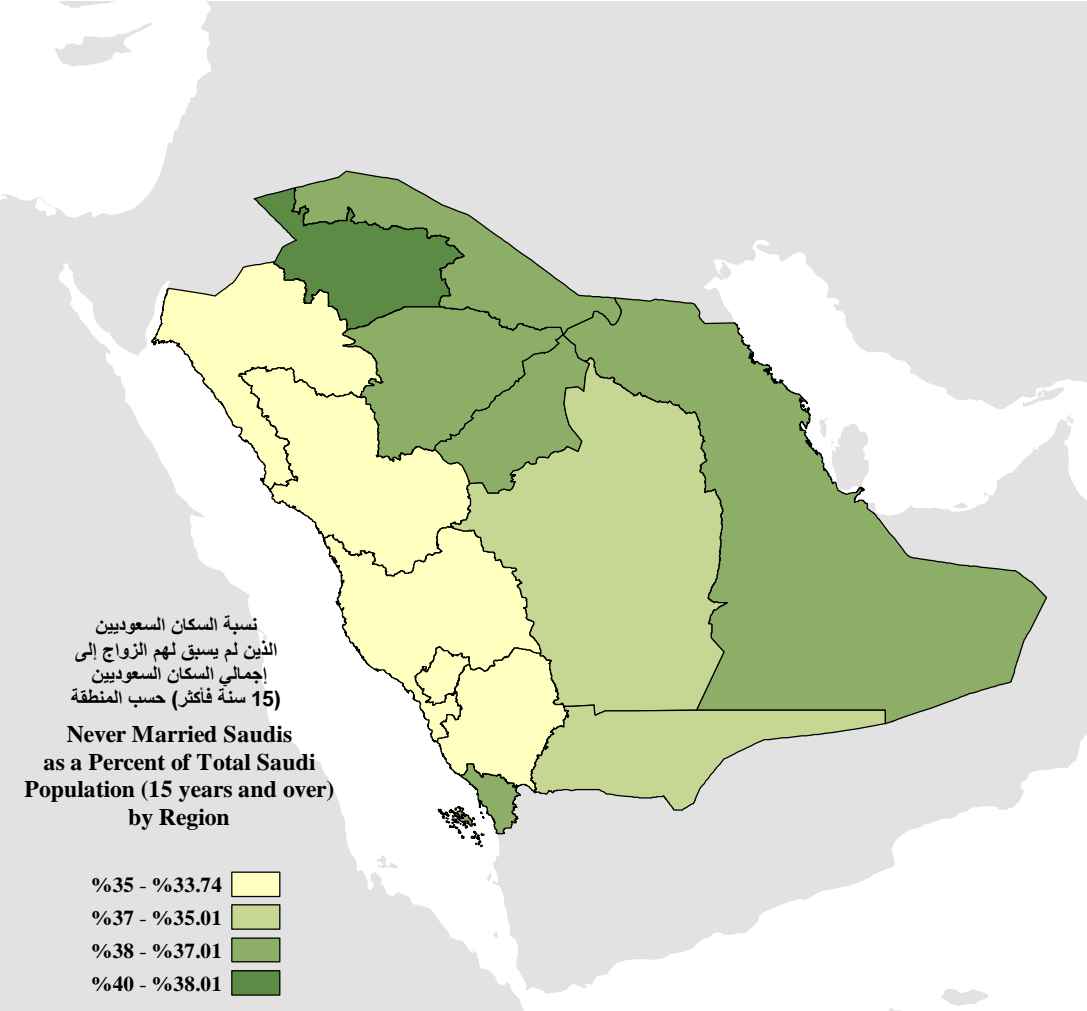
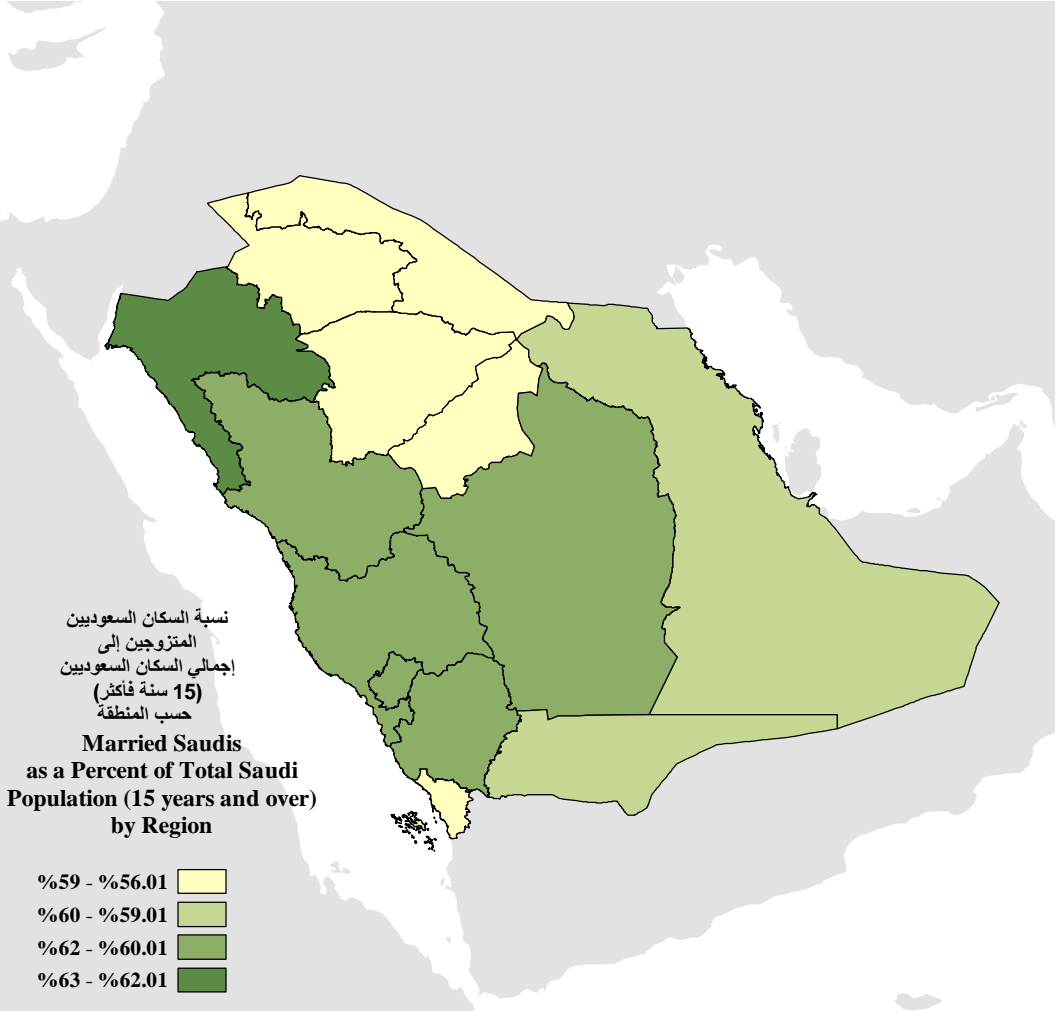
الخصائص الديموغرافية
Demographic
Characteristics

Percentage of Saudi
Population by Marital Status

التوزيع النسبي للسكان السعوديين
حسب الحالة الزوجية



مصدر البيانات: مصلحة الإحصاءات العامة والمعلومات
النتائج التفصيلية للتعداد العام للسكان والمساكن لسنة 1425 هـ - 2004 م
Data Source: Central Department of Statistics & Information
Detailed Results of 1425AH - 2004AD Population & Housing Census



عدد السكان السعوديين حسب الحالة الزوجية No. of Saudi Population by Marital Status					
المنطقة Region	لم يتزوج أبداً Never Married	متزوج Married	مطلق Divorced	أرمل Widowed	الجملة Total
الرياض Ar-Riyadh	809,574	1,352,992	27,187	56,448	2,246,201
مكة المكرمة Makkah Al-Mokarramah	774,628	1,372,362	26,914	67,572	2,241,476
المدينة المنورة Al-Madinah Al-Monawarah	227,939	402,773	6,291	20,421	657,424
القصيم Al-Qaseem	182,422	280,909	4,392	14,189	481,912
المنطقة الشرقية Eastern Region	579,032	921,878	13,133	37,314	1,551,357
عسير Aseer	295,632	515,029	11,212	30,039	851,912
تبوك Tabouk	111,242	207,122	2,641	8,745	329,750
حائل Hail	103,075	158,802	3,195	8,974	274,046
الحدود الشمالية Northern Borders	51,352	78,535	1,782	4,078	135,747
جازان Jazan	219,272	339,861	5,583	22,648	587,364
نجران Najran	72,113	117,198	2,931	5,821	198,063
الباحة Al-Baha	68,177	121,902	1,748	8,449	200,276
الجوف Al-Jouf	68,135	98,969	1,804	4,922	173,830
الإجمالي العام Grand Total	3,562,593	5,968,332	108,813	289,620	9,929,358

Percentage of Saudi Population (15 years and over) by Marital Status and Region:
Males

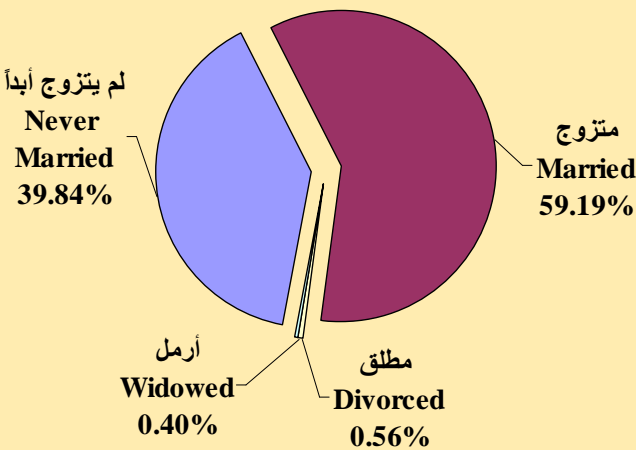
نسب السكان السعوديين (15 سنة فأكثر) حسب الحالة الزوجية والمنطقة الإدارية:
ذكور

المناطق الإدارية
Regions

الخصائص الديموغرافية
Demographic
Characteristics

Percentage of Saudis
Males by Marital Status

التوزيع النسبي للذكور السعوديين
حسب الحالة الزوجية



مصدر البيانات: مصلحة الإحصاءات العامة والمعلومات
النتائج التفصيلية للتعداد العام للسكان والمساكن لسنة 1425هـ - 2004م
Data Source: Central Department of Statistics & Information
Detailed Results of 1425AH - 2004AD Population & Housing Census

نسبة الذكور السعوديين
المتزوجين إلى إجمالي الذكور السعوديين
(15 سنة فأكثر)
حسب المنطقة

Married Saudi Males
as a Percent of Total Saudi Male
Population (15 years and over)
by Region

%56 - %55.01
%59 - %56.01
%62 - %59.01
%66 - %62.01

نسبة الذكور السعوديين
الذين لم يسبق لهم الزواج
إلى إجمالي الذكور السعوديين
(15 سنة فأكثر)
حسب المنطقة

Never Married Saudi Males
as a Percent of Total Saudi Male
Population (15 years and over)
by Region

%36 - %33.01
%40 - %36.01
%42 - %40.01
%44 - %42.01

نسبة الذكور السعوديين
الارامل إلى إجمالي الذكور السعوديين
(15 سنة فأكثر)
حسب المنطقة

Widowed Saudi Males
as a Percent of Total Saudi
Male Population
(15 years and over) by Region

%0.35 - %0.26
%0.4 - %0.36
%0.5 - %0.41
%0.8 - %0.51

نسبة الذكور السعوديين
المطلقين إلى إجمالي الذكور السعوديين
(15 سنة فأكثر)
حسب المنطقة

Divorced Saudi Males
as a Percent of Total Saudi Male
Population (15 years and over)
by Region

%0.45 - %0.39
%0.5 - %0.46
%0.6 - %0.51
%0.7 - %0.61

عدد الذكور السعوديين حسب الحالة الزوجية No. of Saudi Males by Marital Status					
المنطقة Region	لم يتزوج أبداً Never Married	متزوج Married	مطلق Divorced	أرمل Widowed	الجملة Total
الرياض Ar-Riyadh	478,495	676,552	6,611	2,978	1,164,636
مكة المكرمة Makkah Al-Mokarramah	432,265	683,579	7,545	4,882	1,128,271
المدينة المنورة Al-Madinah Al-Monawarah	125,535	196,000	1,674	1,339	324,548
القصيم Al-Qaseem	102,191	137,087	1,133	743	241,154
المنطقة الشرقية Eastern Region	336,105	466,098	3,849	2,528	808,580
عسير Aseer	153,460	251,797	2,745	2,603	410,605
تبوك Tabouk	68,424	102,928	806	585	172,743
حائل Hail	52,825	78,070	730	599	132,224
الحدود الشمالية Northern Borders	27,943	39,534	436	325	68,238
جازان Jazan	111,411	168,972	1,513	2,201	284,097
نجران Najran	39,019	58,090	441	372	97,922
الباحة Al-Baha	30,856	59,326	357	379	90,918
الجوف Al-Jouf	38,582	48,936	446	323	88,287
الإجمالي العام Grand Total	1,997,111	2,966,969	28,286	19,857	5,012,223

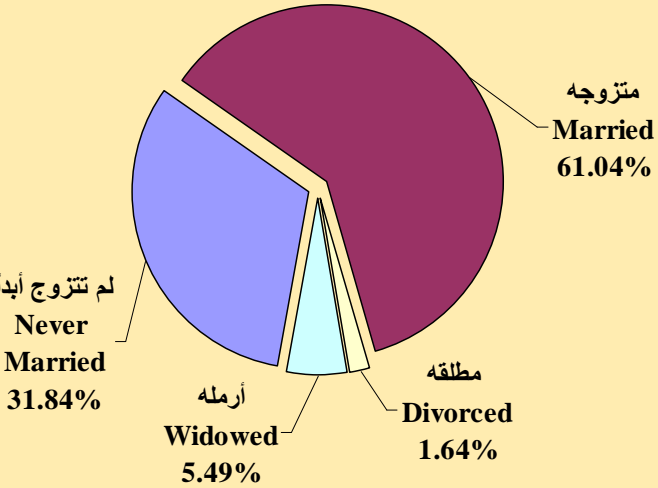
Percentage of Saudi Population (15 years and over) by Marital Status and Region:
Females

نسب السكان السعوديين (15 سنة فأكثر) حسب الحالة الزوجية والمنطقة الإدارية:
إناث

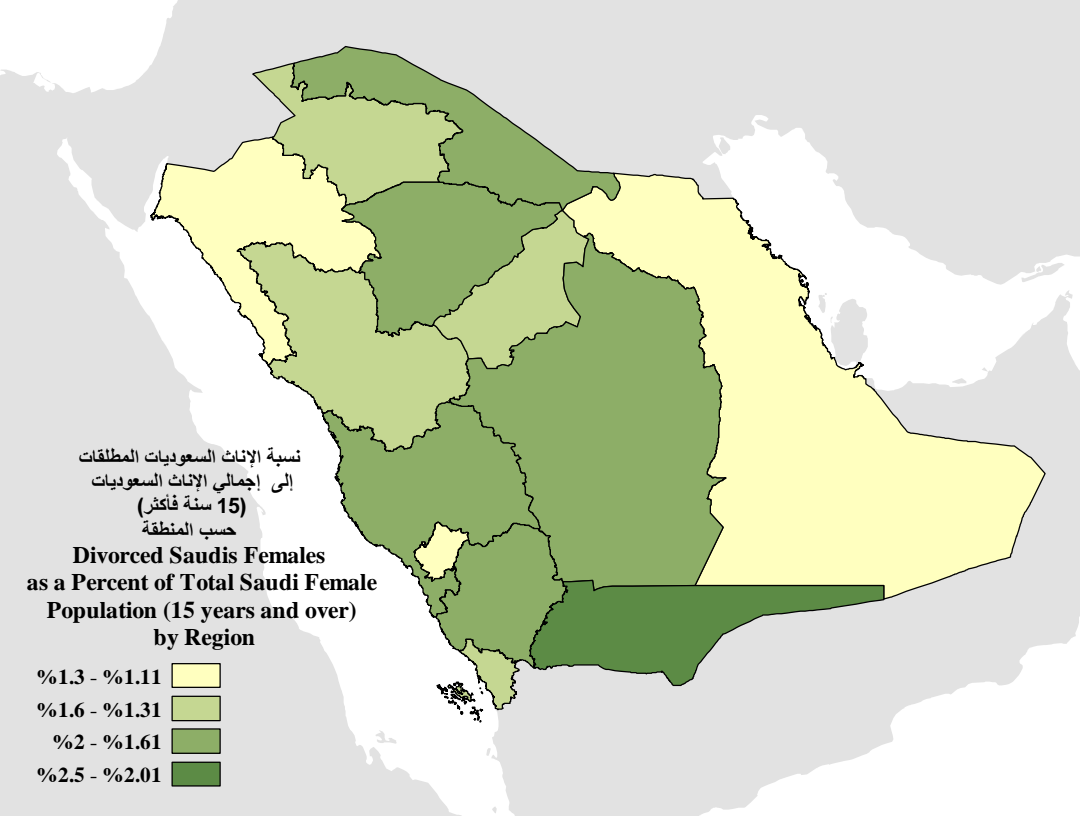
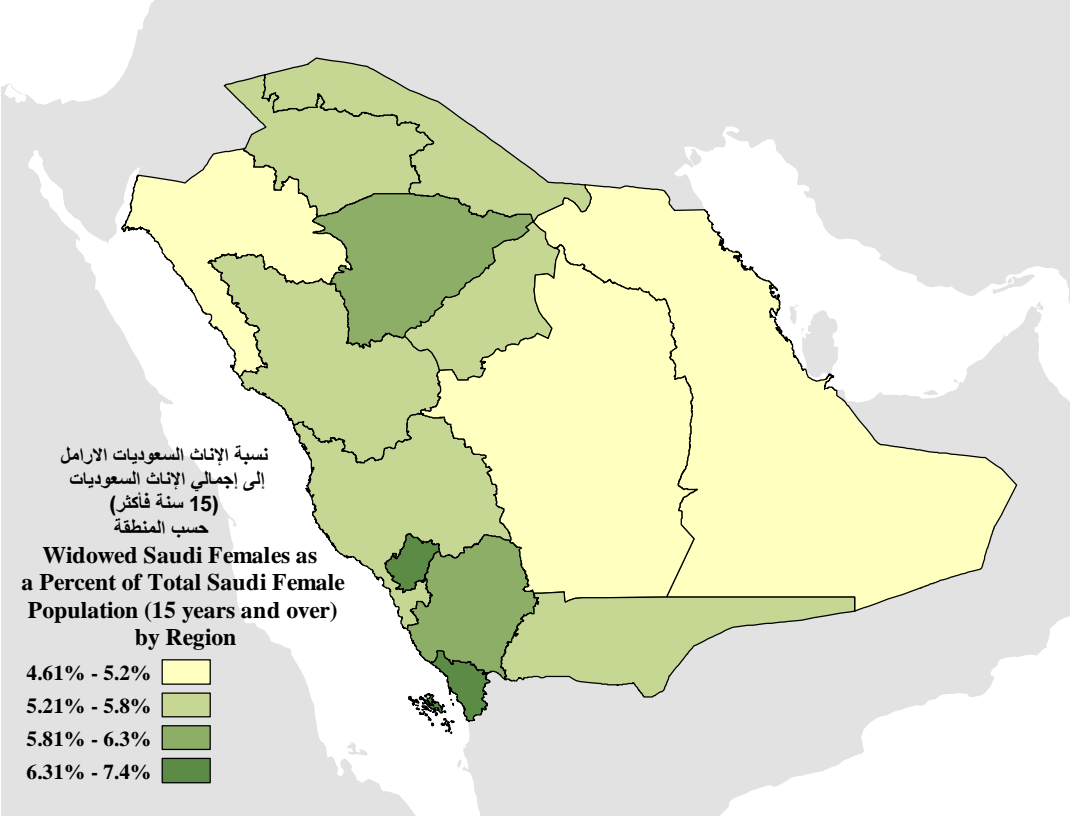
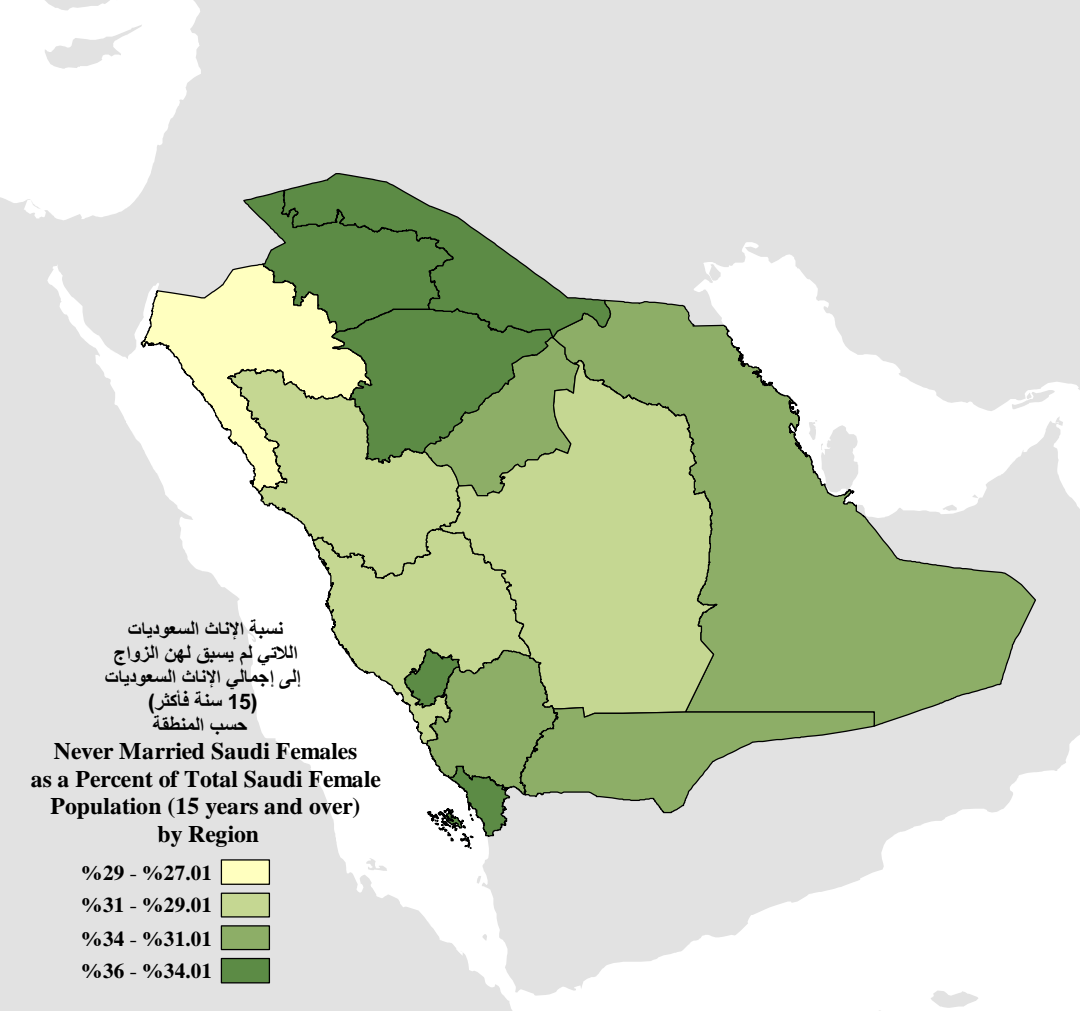
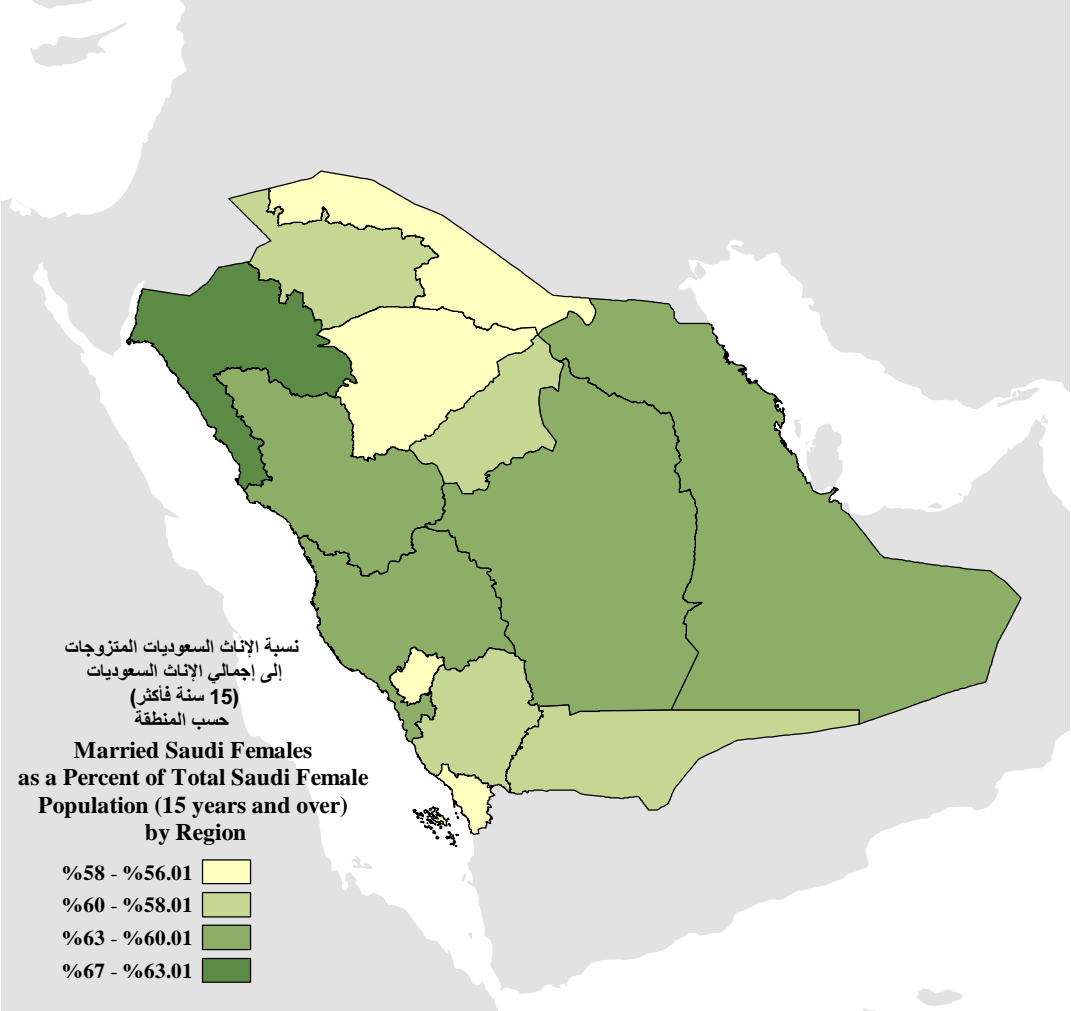
المناطق الإدارية
Regions

الخصائص الديموغرافية
Demographic
Characteristics

التوزيع النسبي للإناث السعوديات
حسب الحالة الزوجية
Percentage of Saudi
Females by Marital Status



مصدر البيانات: مصلحة الإحصاءات العامة والمعلومات
النتائج التفصيلية للتعداد العام للسكان والمساكن لسنة 1425 هـ - 2004 م
Data Source: Central Department of Statistics & Information
Detailed Results of 1425AH - 2004AD Population & Housing Census



عدد الإناث السعوديات حسب الحالة الزوجية No. of Saudi Females by Marital Status					
المنطقة Region	لم تتزوج أبداً Never Married	متزوجة Married	مطلقة Divorced	أرملة Widowed	الجملة Total
الرياض Ar-Riyadh	331,079	676,440	20,576	53,470	1,081,565
مكة المكرمة Makkah Al-Mokarramah	342,363	688,783	19,369	62,690	1,113,205
المدينة المنورة Al-Madinah Al-Monawarah	102,404	206,773	4,617	19,082	332,876
القصيم Al-Qaseem	80,231	143,822	3,259	13,446	240,758
المنطقة الشرقية Eastern Region	242,927	455,780	9,284	34,786	742,777
عسير Aseer	142,172	263,232	8,467	27,436	441,307
تبوك Tabouk	42,818	104,194	1,835	8,160	157,007
حائل Hail	50,250	80,732	2,465	8,375	141,822
الحدود الشمالية Northern Borders	23,409	39,001	1,346	3,753	67,509
جازان Jazan	107,861	170,889	4,070	20,447	303,267
نجران Najran	33,094	59,108	2,490	5,449	100,141
الباحة Al-Baha	37,321	62,576	1,391	8,070	109,358
الجوف Al-Jouf	29,553	50,033	1,358	4,599	85,543
الإجمالي العام Grand Total	1,565,482	3,001,363	80,527	269,763	4,917,135

Crude Death Rates of Saudi Population
(Deaths per 1000 Saudi Population)

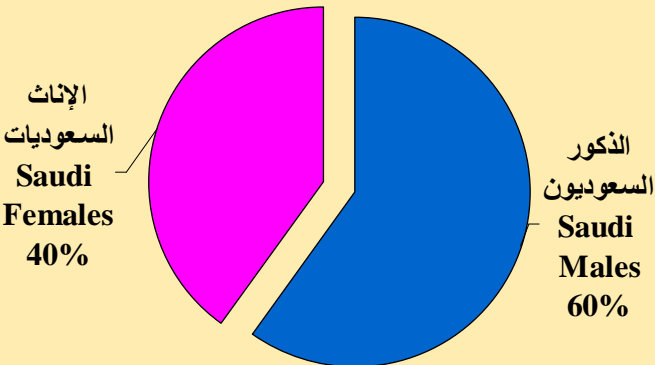
معدل الوفيات الخام للسكان السعوديين
(عدد الوفيات لكل ألف من السكان السعوديين)

المناطق الإدارية
Regions

الخصائص الديموغرافية
Demographic
Characteristics

Percentage of Saudi
Deaths

التوزيع النسبي لوفيات
السعوديين



مصدر البيانات: مصلحة الإحصاءات العامة والمعلومات
النتائج التفصيلية للتعداد العام للسكان والمساكن لسنة 1425هـ - 2004م
Data Source: Central Department of Statistics & Information
Detailed Results of 1425AH - 2004AD Population & Housing Census

معدل الوفيات الخام للسكان السعوديين
(عدد الوفيات لكل ألف من السكان السعوديين)
Crude Death Rates of Saudi Population
(Deaths per 1000 Saudi Population)

3.00 - 2.50
3.50 - 3.01
4.20 - 3.51
5.00 - 4.21

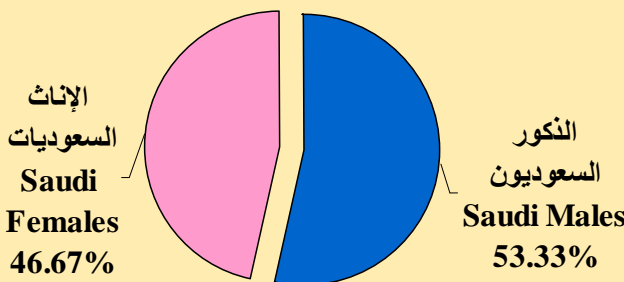
معدل الوفيات الخام للإناث السعوديات
(عدد الوفيات لكل ألف من الإناث السعوديات)
Crude Death Rates of Saudi Females
(Deaths per 1000 Saudi Female Population)

2.25 - 2.12
2.75 - 2.26
3.25 - 2.76
4.00 - 3.26

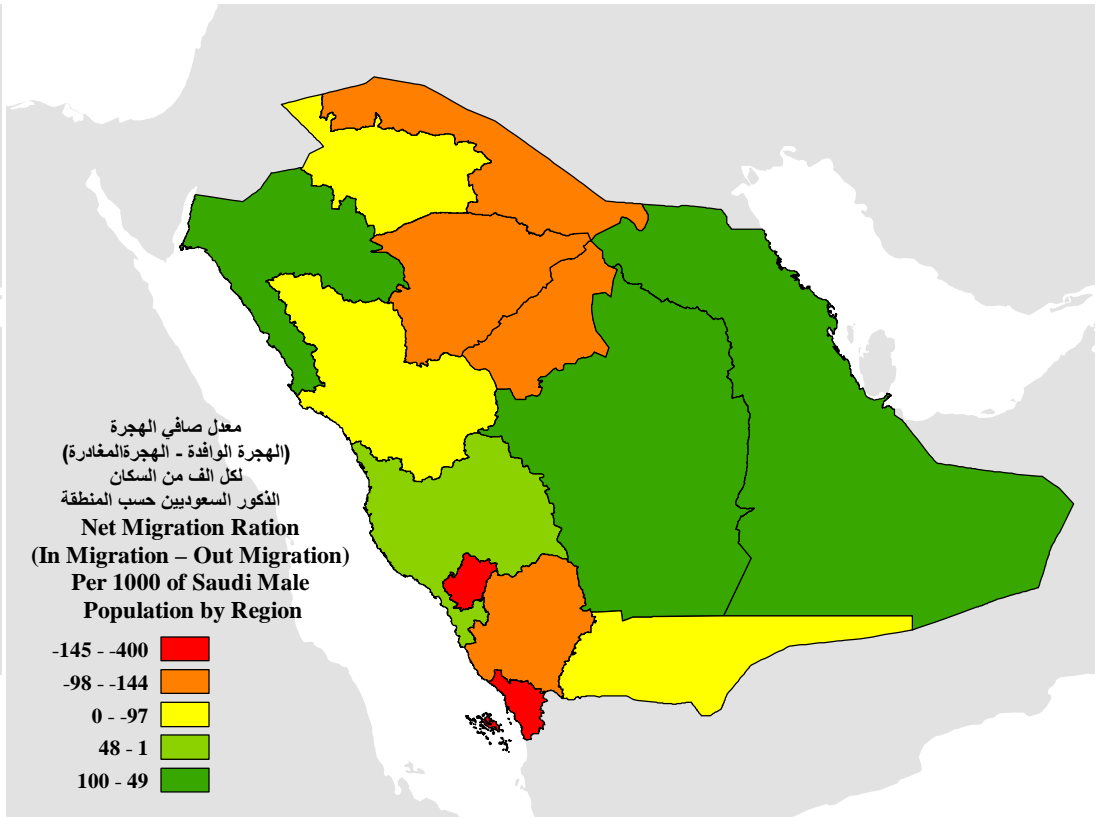
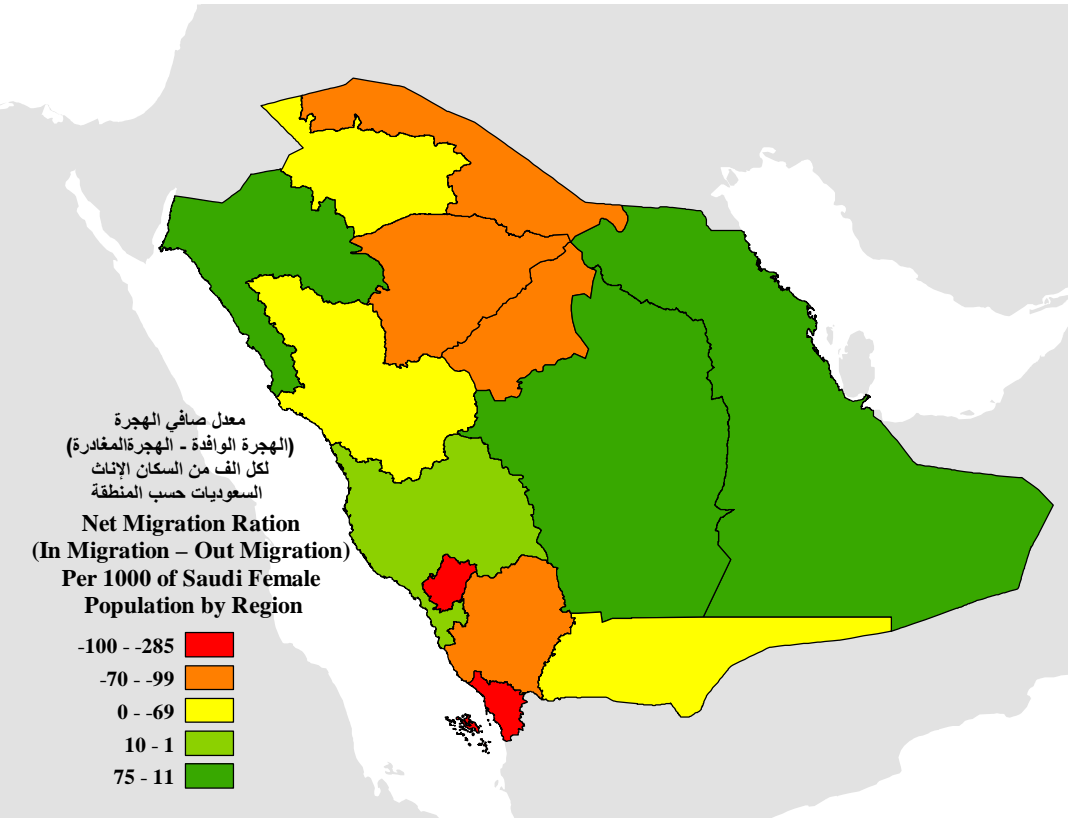
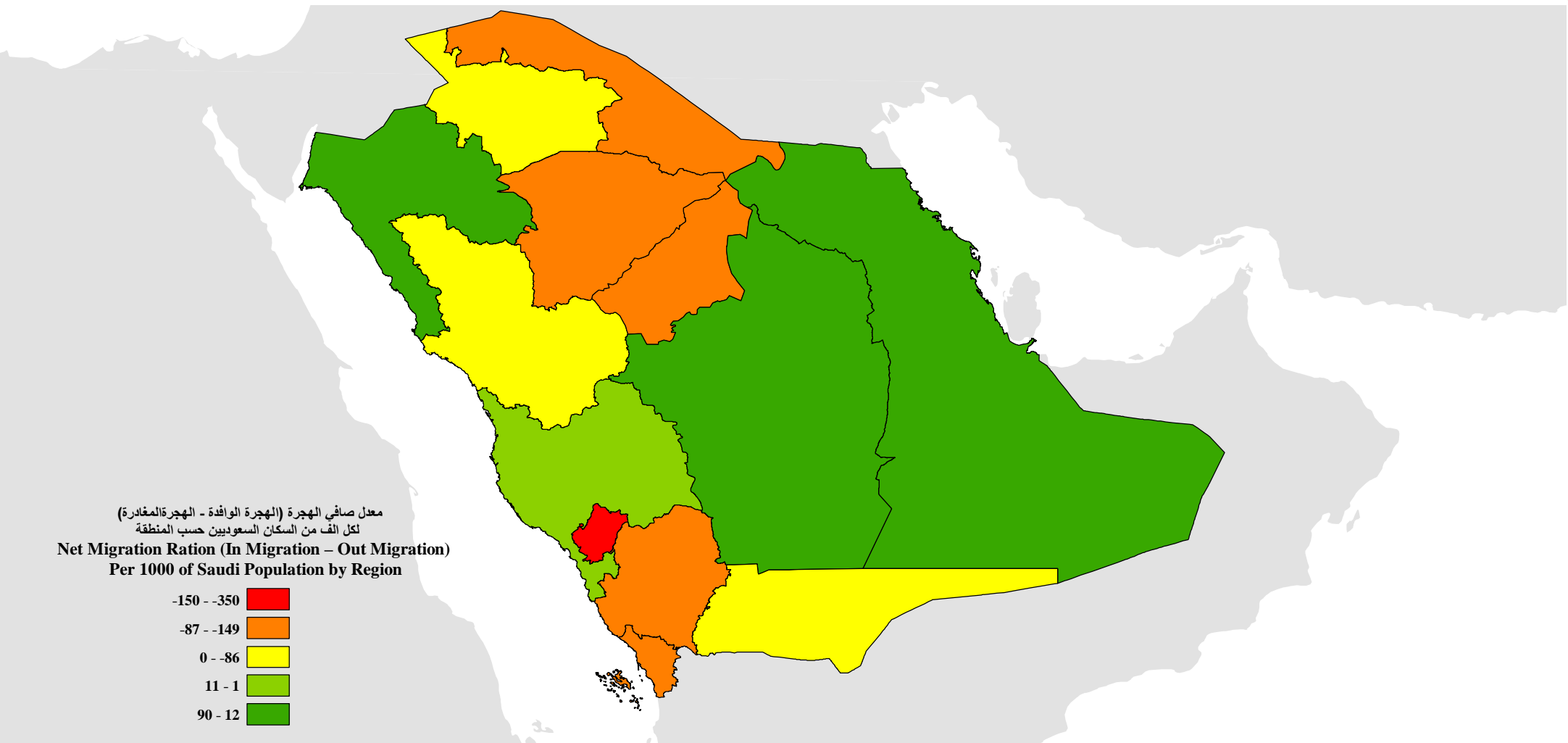
معدل الوفيات الخام للذكور السعوديين
(عدد الوفيات لكل ألف من الذكور السعوديين)
Crude Death Rates of Saudi Males
(Deaths per 1000 Saudi Male Population)

3.75 - 2.86
4.50 - 3.76
5.00 - 4.51
6.50 - 5.01

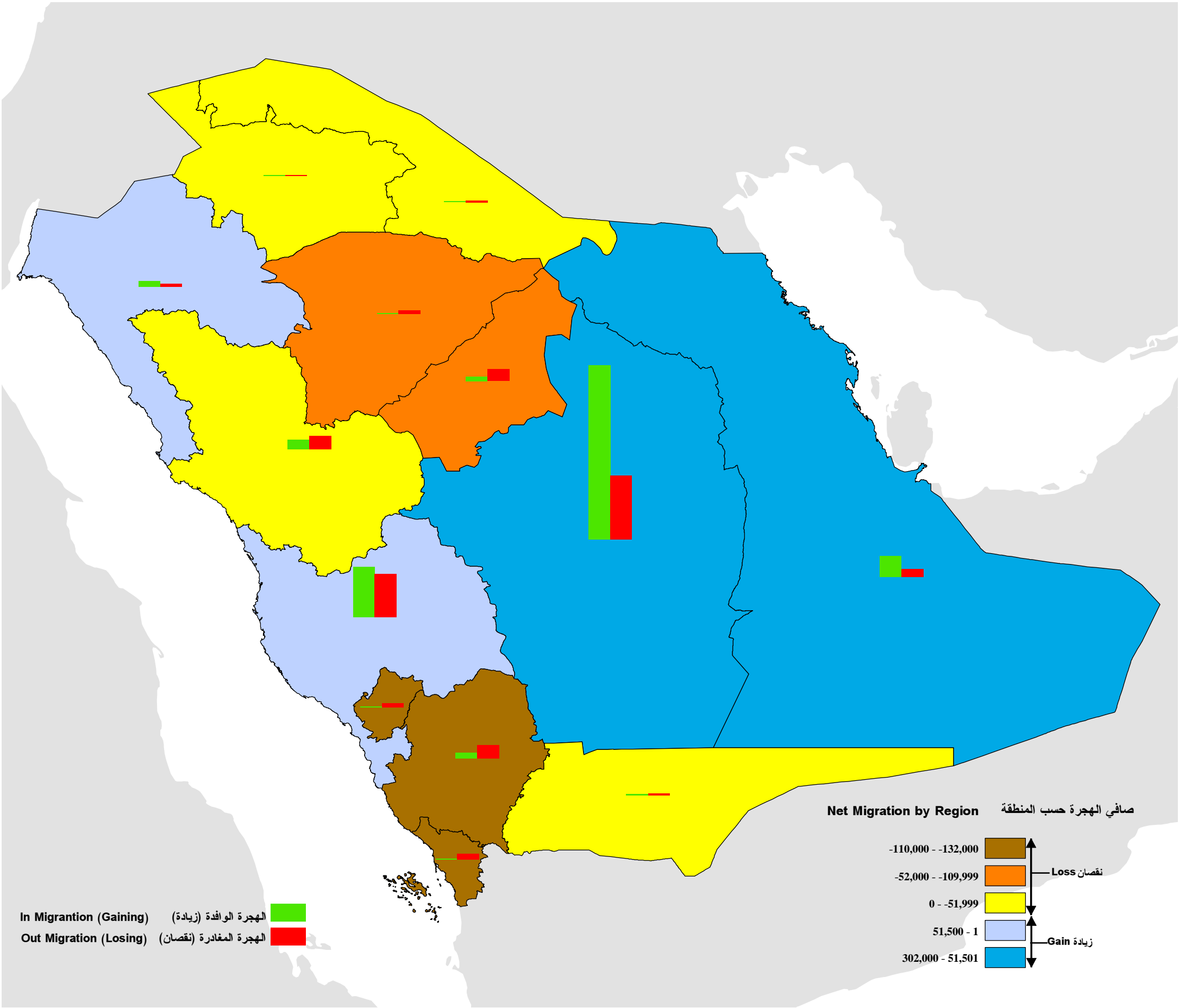
عدد وفيات السعوديين خلال الـ 12 شهراً السابقة للتعداد حسب المنطقة الإدارية No. of Saudi Deaths During the 12 Months Preceding the Census by Administrative Area			
المنطقة Region	الذكور Males	الإناث Females	الجملة Total
الرياض Ar-Riyadh	9,607	6,621	16,228
مكة المكرمة Makkah Al-Mokarramah	8,445	5,776	14,221
المدينة المنورة Al-Madinah Al-Monawarah	1,923	1,255	3,178
القصيم Al-Qaseem	1,710	1,118	2,828
المنطقة الشرقية Eastern Region	4,578	3,010	7,588
عسير Aseer	3,689	2,439	6,128
تبوك Tabouk	874	611	1,485
حائل Hail	1,110	721	1,831
الحدود الشمالية Northern Borders	532	384	916
جازان Jazan	2,053	1,283	3,336
نجران Najran	643	396	1,039
الباحة Al-Baha	975	587	1,562
الجوف Al-Jouf	765	455	1,220
الإجمالي العام Grand Total	36,904	24,656	61,560



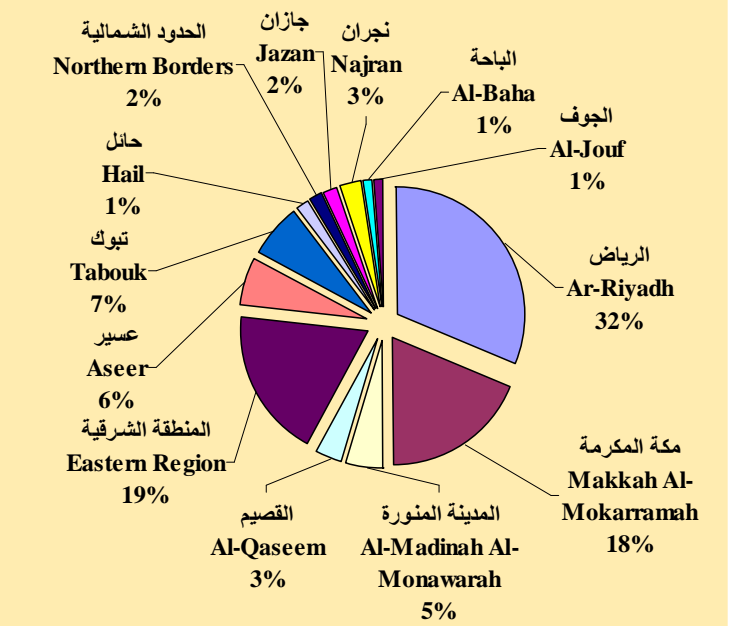
مصدر البيانات: مصلحة الإحصاءات العامة والمعلومات
النتائج التفصيلية للتعداد العام للسكان والمساكن لسنة 1425هـ - 2004م
Data Source: Central Department of Statistics & Information
Detailed Results of 1425AH - 2004AD Population & Housing Census



الهجرة الوافدة الى المناطق (سعوديون) In Migration to Regions (Saudi)			
المنطقة Region	الذكور Males	الإناث Females	الجملة Total
الرياض Ar-Riyadh	256,903	218,590	475,493
مكة المكرمة Makkah Al-Mokarramah	146,118	129,733	275,851
المدينة المنورة Al-Madinah Al-Monawarah	37,929	37,393	75,322
القصيم Al-Qaseem	24,041	22,971	47,012
المنطقة الشرقية Eastern Region	156,136	129,681	285,817
عسير Aseer	49,083	47,054	96,137
تبوك Tabouk	57,877	46,265	104,142
حائل Hail	10,942	11,643	22,585
الحدود الشمالية Northern Borders	13,593	12,896	26,489
جازان Jazan	14,919	14,555	29,474
نجران Najran	22,395	18,211	40,606
الباحة Al-Baha	8,483	9,777	18,260
الجوف Al-Jouf	9,287	8,158	17,445
الإجمالي العام Grand Total	807,706	706,927	1,514,633



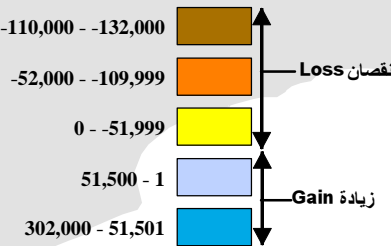
التوزيع النسبي لحصة المناطق من الهجرة الداخلية
Percentage of Regions Shares of Internal Migration



مصدر البيانات: مصلحة الإحصاءات العامة والمعلومات
النتائج التفصيلية للتعداد العام للسكان والمساكن لسنة 1425هـ - 2004م
Data Source: Central Department of Statistics & Information
Detailed Results of 1425AH - 2004AD Population & Housing Census

الفرق بين الهجرة الوافدة والمغادرة Difference Between In & Out Migration	الهجرة المغادرة Out Migration	الهجرة الوافدة In Migration
301,028	174,465	475,493
41,093	234,758	275,851
-31,966	107,288	75,322
-80,346	127,358	47,012
176,356	109,461	285,817
-124,546	220,683	96,137
51,277	52,865	104,142
-52,204	74,789	22,585
-22,879	49,368	26,489
-132,157	161,631	29,474
-9,320	49,926	40,606
-110,655	128,915	18,260
-5,681	23,126	17,445
0	1,514,633	1,514,633

صافي الهجرة حسب المنطقة
Net Migration by Region



In Migration (Gaining) الهجرة الوافدة (زيادة)
Out Migration (Losing) الهجرة المغادرة (نقصان)