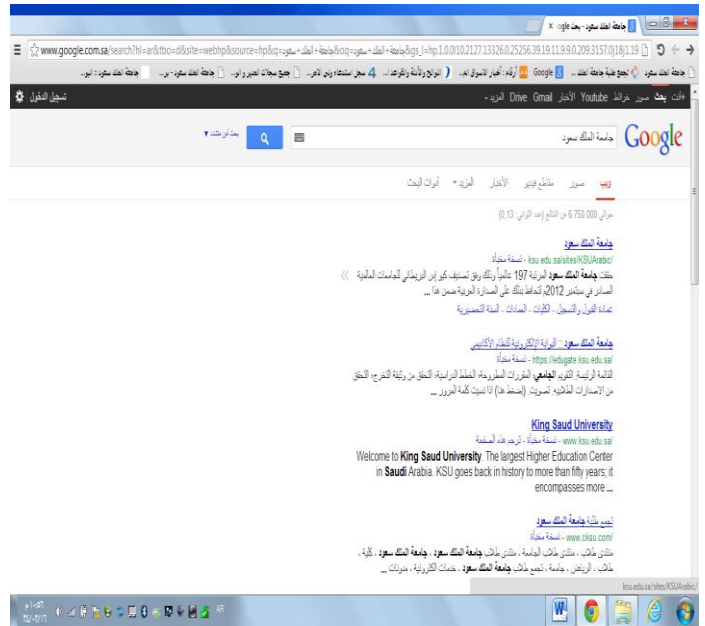


أخى مستخدم قواعد المعلومات إليك طريقة الدخول بالصور الموضحة إلى قواعد المعلومات ذات محتوى اللغة العربية فى جامعة الملك سعود:

أولاً/ الذهاب إلى محرك البحث وكتابة (جامعة الملك سعود)

ثانياً/الذهاب إلى أيقونة (مصادر التعلم) ومن القائمة المنسدلة نختار المكتبة الإلكترونية



ثالثاً/من صفحة عمادة شؤون المكتبات نذهب إلى أيقونة الخدمات

الإلكترونية ومن القائمة المنسدلة نختار قواعد المعلومات

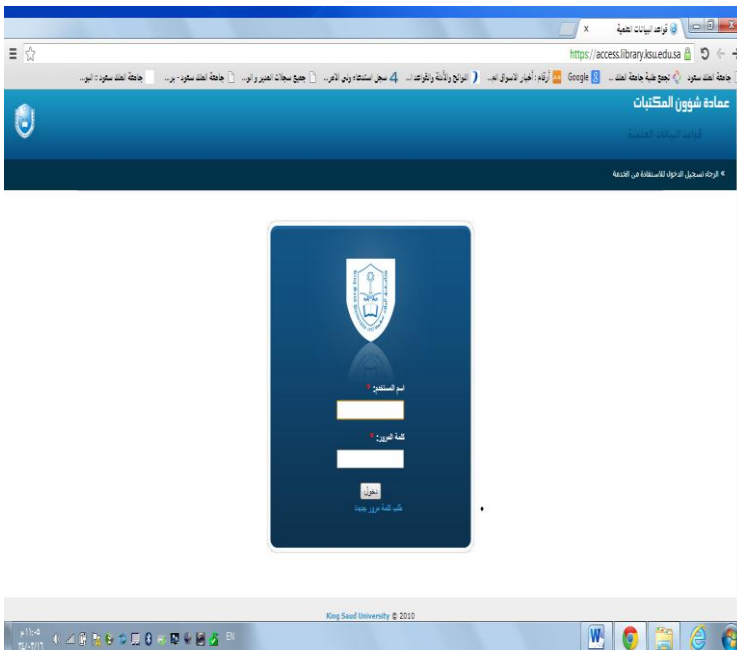


خامساً/في هذه الخطوة نضغط على (للدخول اضغط هنا)



رابعاً/في هذه المرحلة يتطلب منا تسجيل الدخول للاستفادة من الخدمات

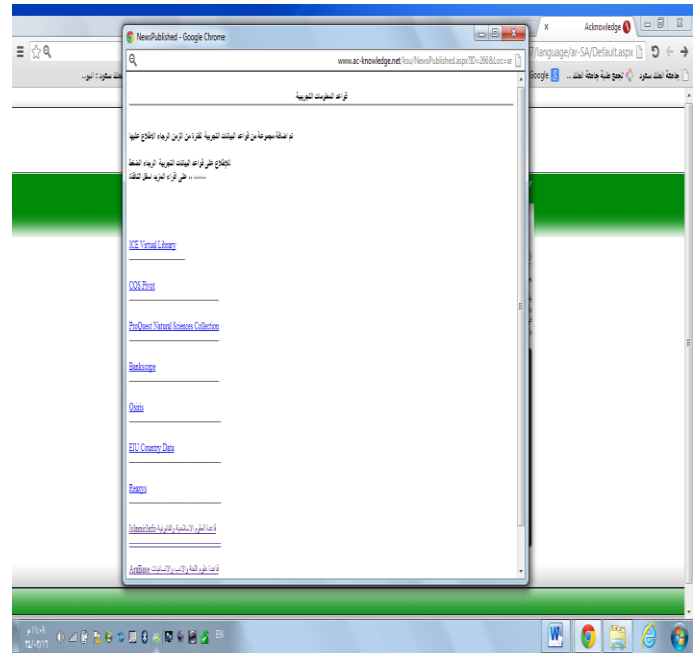
وذلك بإدخال اسم المستخدم وكلمة المرور الخاصة بك في بوابة النظام الأكاديمي



سادساً/ نضغط على كلمة (اقرأ المزيد) الموجودة أسفل الصفحة




سابعاً/في هذه الخطوة نكون قد وصلنا إلى صفحة قواعد المعلومات العربية



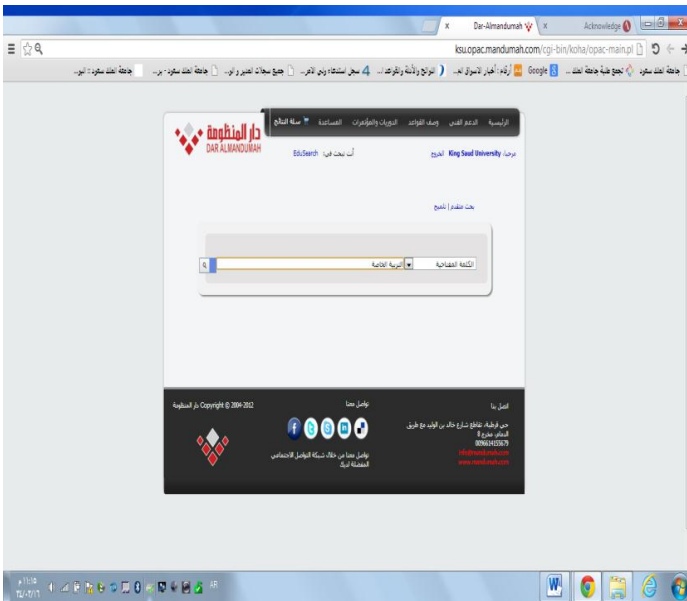
ثامناً/ يتم اختيار احدي قواعد المعلومات



تاسعاً/بعد اخيار القاعدة المناسبة يظهر لنا محرك بحث



عاشرأ/ ويمكننا هنا كتابة كلمات مفتاحيه للبحث ك التربية الخاصة



الحادي عشر/اختيار الموضوع المناسب للطباعة



الثاني عشر/يظهر لنا ايقونة التحميل



أخيراً/هنا يظهر لنا البحث المختار وامكانية الحفظ او



طالب دراسات عليا -تربيته خاصه(اعاقه فكريه)

استاذ التربية الخاصة المساعد