

$$GDP = C + I + G + X - M$$

الانفاق الحكومي

مدفوعات
الفائدة

مدفوعات
تحويلية

مستندات
الحكومة
من السلع
والخدمات

من جدول انفاق الجهات

منه الايزواي
المتحصل منه
الحوار والظبيعة

صنائب


صباغي الصاوي
الميزان التجاري

$$NX = XM$$

ظايف - م - م - م

$\frac{M}{M} = 1$
 $\frac{M}{M} > X$


العوامل المحددة للمجموع
 الصادرات والواردات



اسعار
 صرف العملات

فروقات
 الاسعار

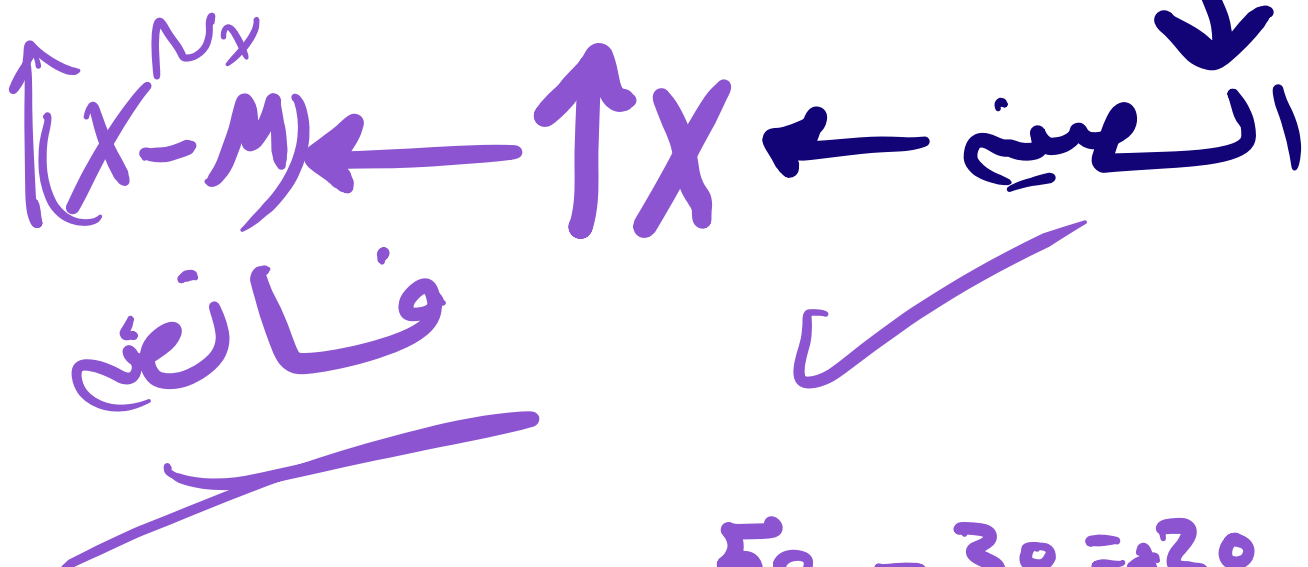
الدخل
 القومي



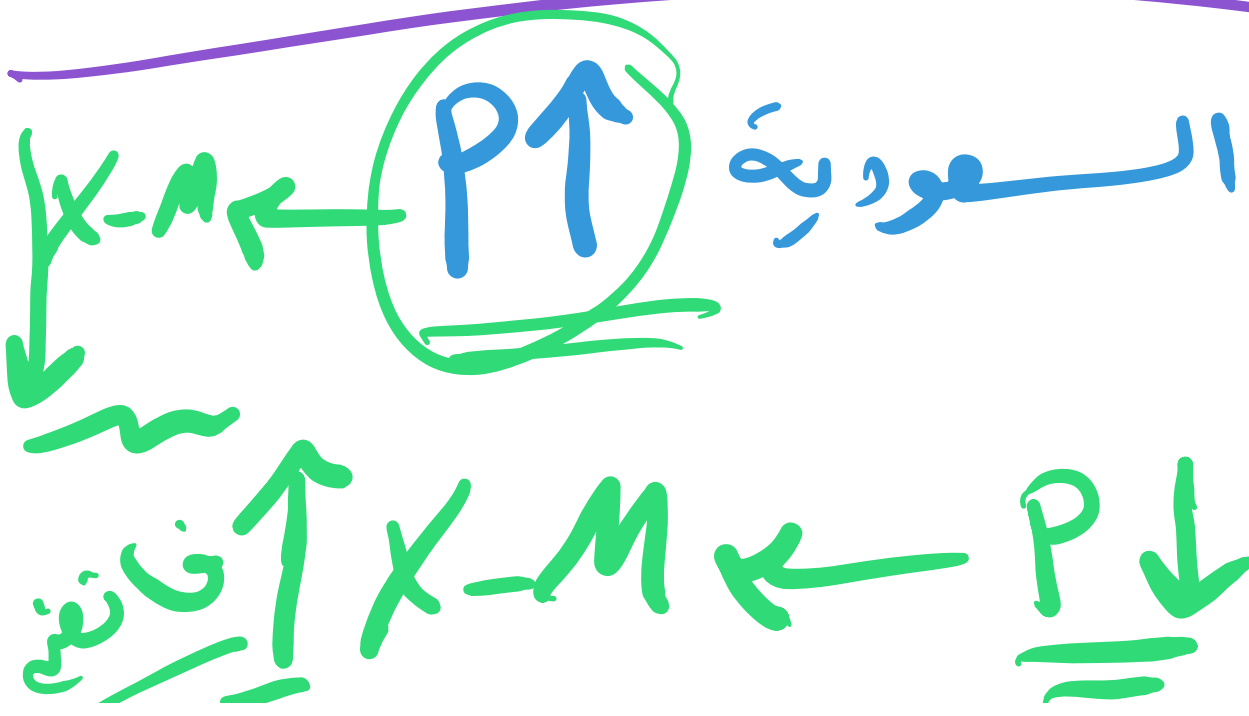
في السعودية ← y ↑ ← الطلب

$(M - Y)$ ↑ M

عجز
عجز



$50 - 30 = +20$
← فائض



بريطانيا → تصدير ← 

50 جنيه استرليني

1 جنيه استرليني = 5 رiales

$$50 * 5 = 250$$

1 جنيه استرليني = 6 رiales

$$50 * 6 = 300$$

مراة الصري



↓ X ← ← X ← ←
عجز



↑ P

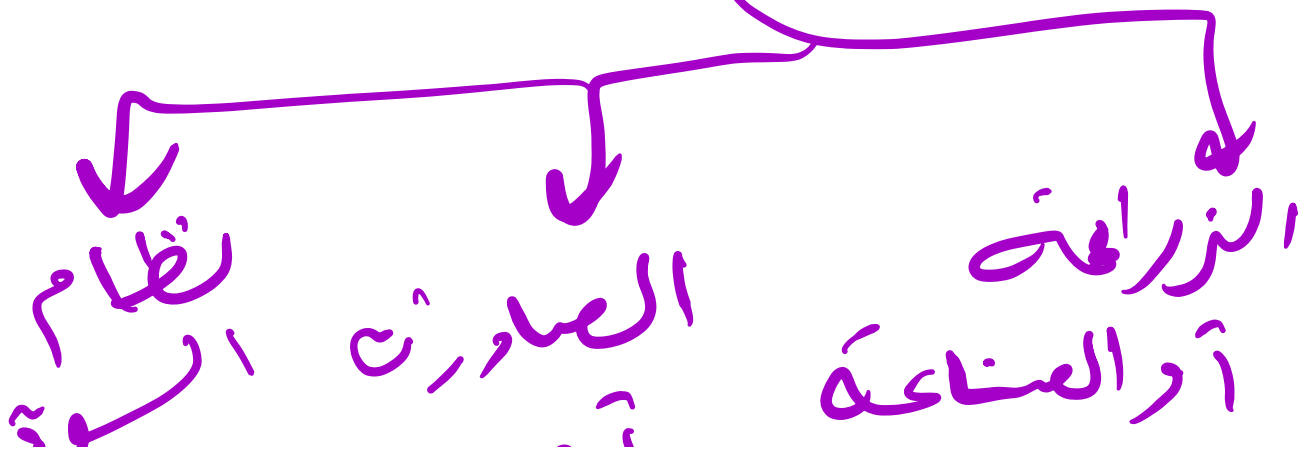
↑ P النفقة

↑
الأبواب
بأبواب تفهم
صحة

١٠

١) فرزلة العالم و لار

استزيميله التنجيه



والتفصيل
الأكبر كبرى

الواردات
والصادرات

$$GDP = C + I + G + X - M$$

الإنفاق الحكومي

مصرفون
البنوك

مصرفون
الحكومية

مستثمرين
حكوميين
مصارف

٥٢

الخصائص
والخواص

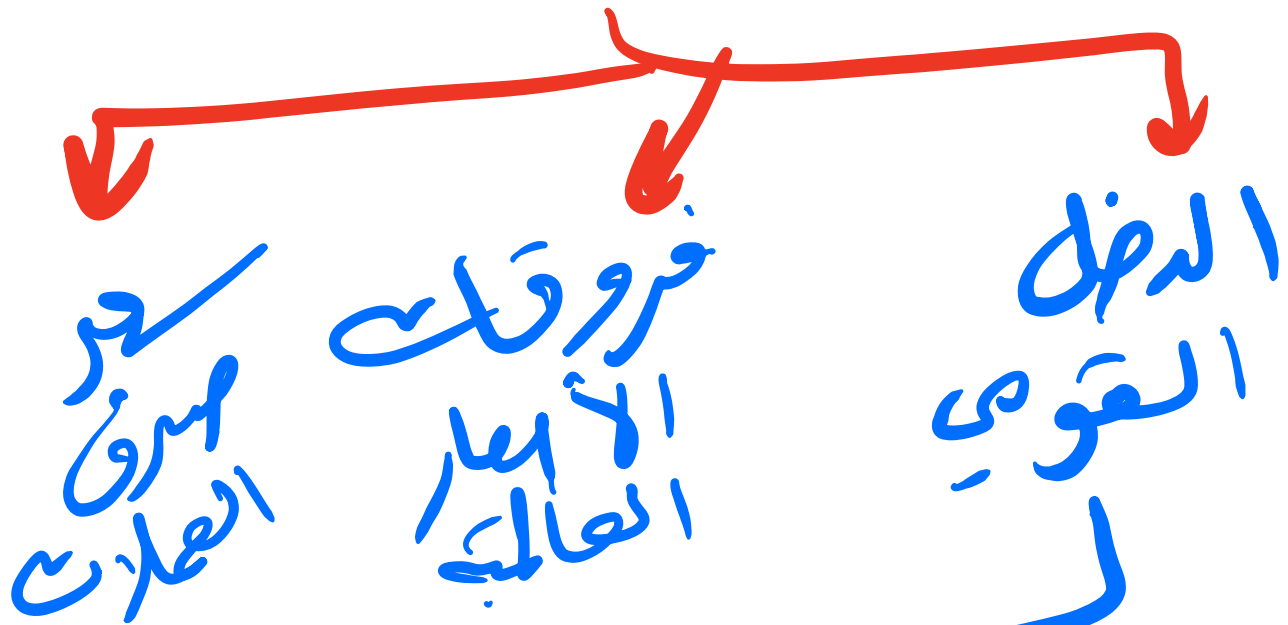
تحول انفاؤها



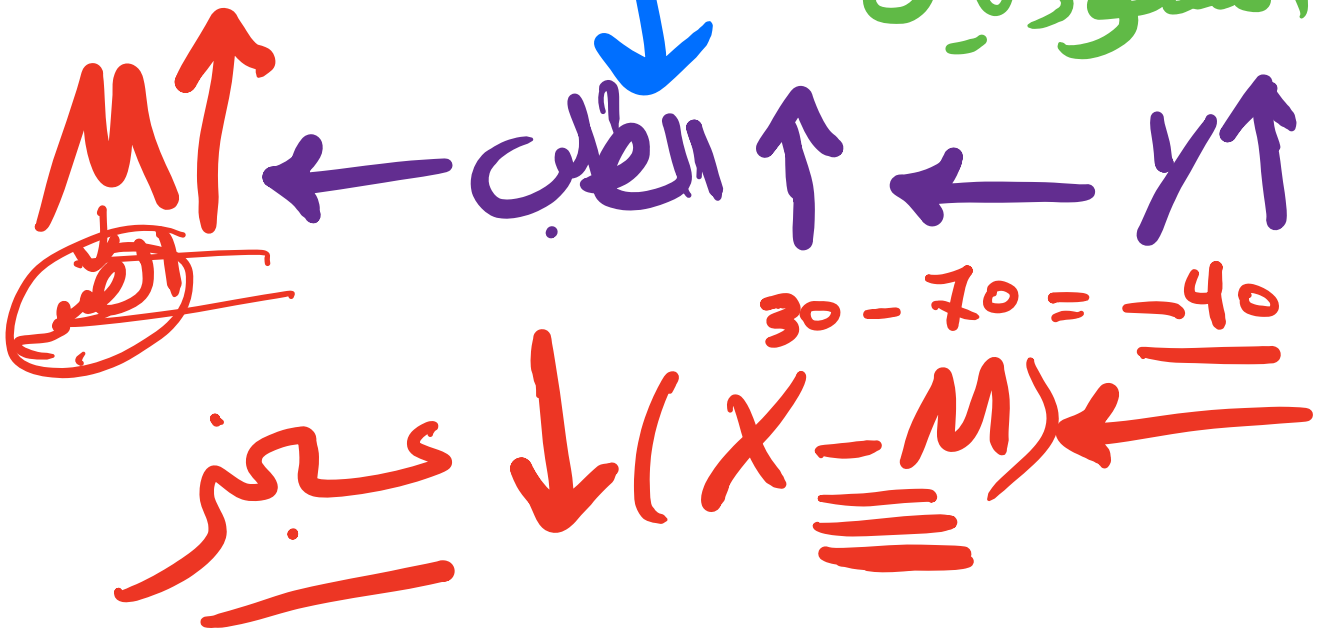
$$\underline{\underline{NX}} = \underline{\underline{X \ominus M}}$$

العوامل المحددة لخصائص

الصدمات والوزنات



السعوديات



$M > X$ فانتهت (+)

MTX عاجز (-)

الصين ← X↑

(X-M)← ↑ فائز

العودة إلى P↑ دولة هائلة

X↓ ← X↓ ←

(X-M)↑ ← X↑ ← P↓

نوع

2020 ← 2010*

الميزان التجاري

* مرسوم العملات

تأثير العوامل ← تيسير
من بريطانيا

P = 30 جنيه استرليني

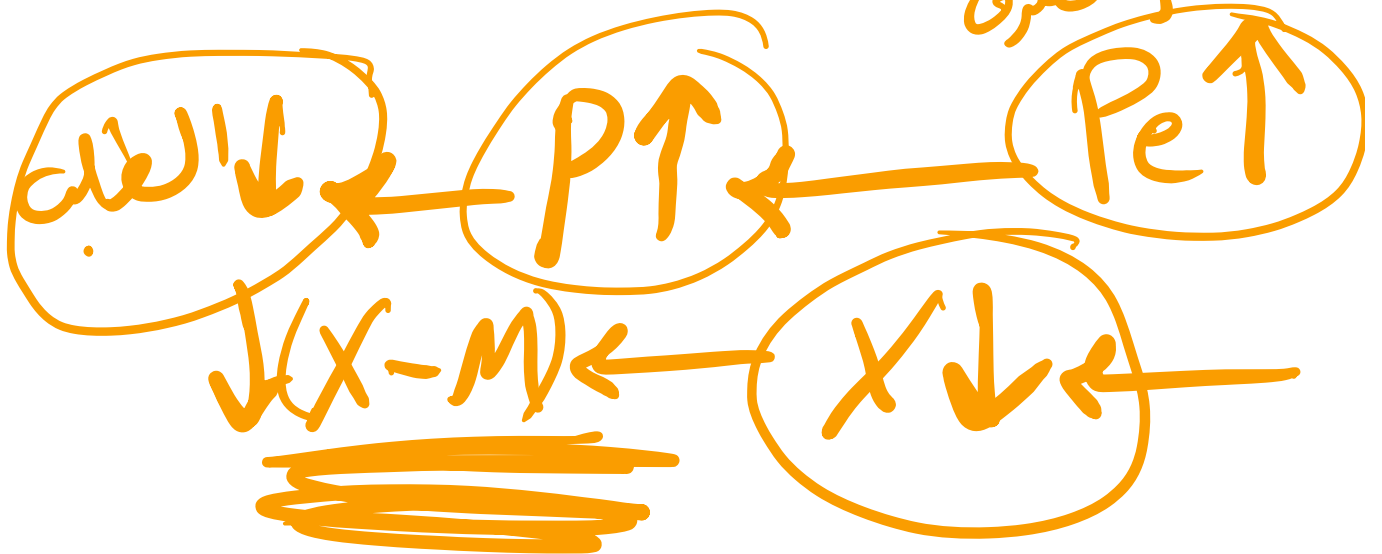
اجتهاد = 5/1 د

$$30 \times 5 = 150$$

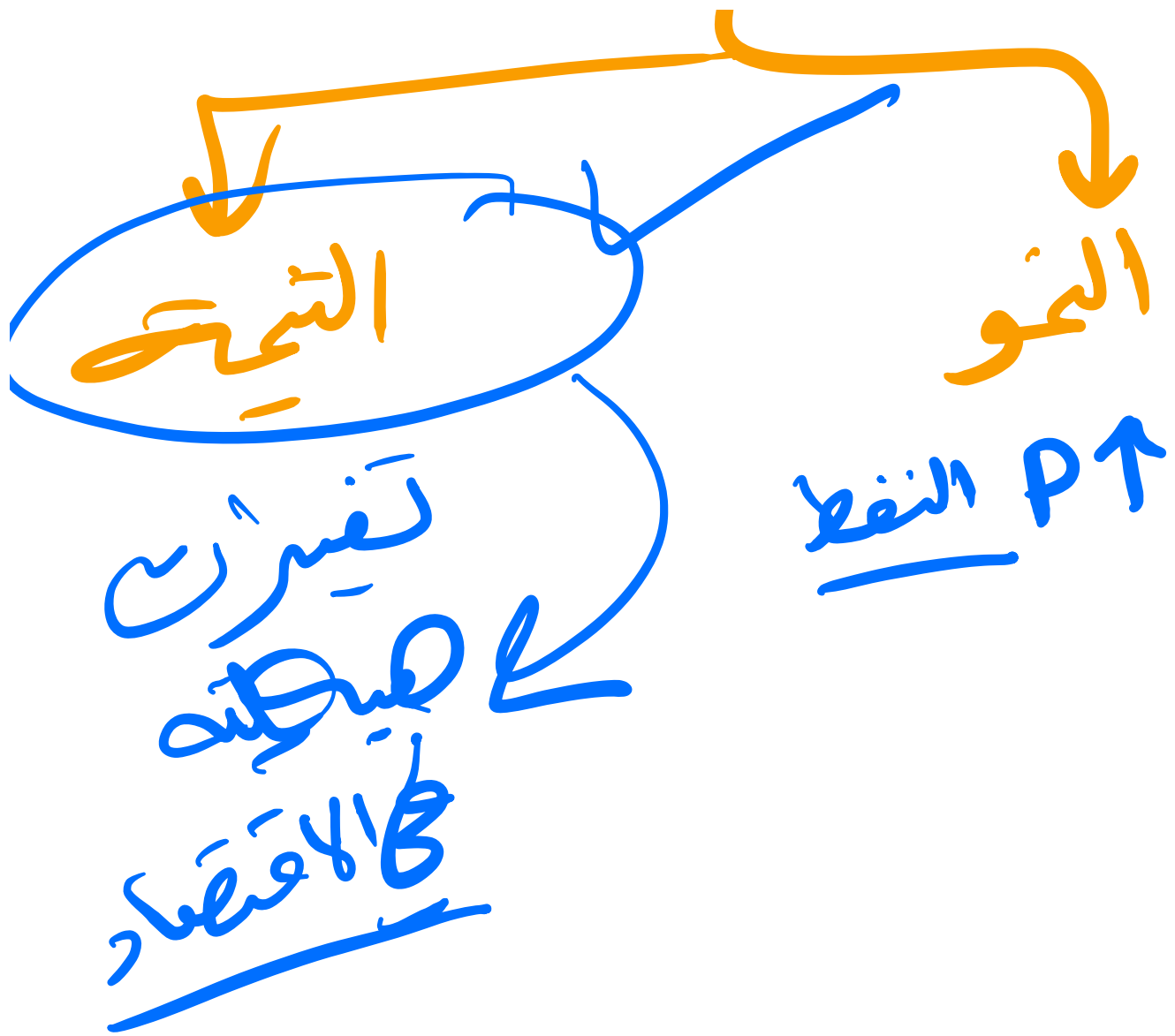
اجتهاد = 6/1 د

$$30 \times 6 = 180$$

عبر العرق



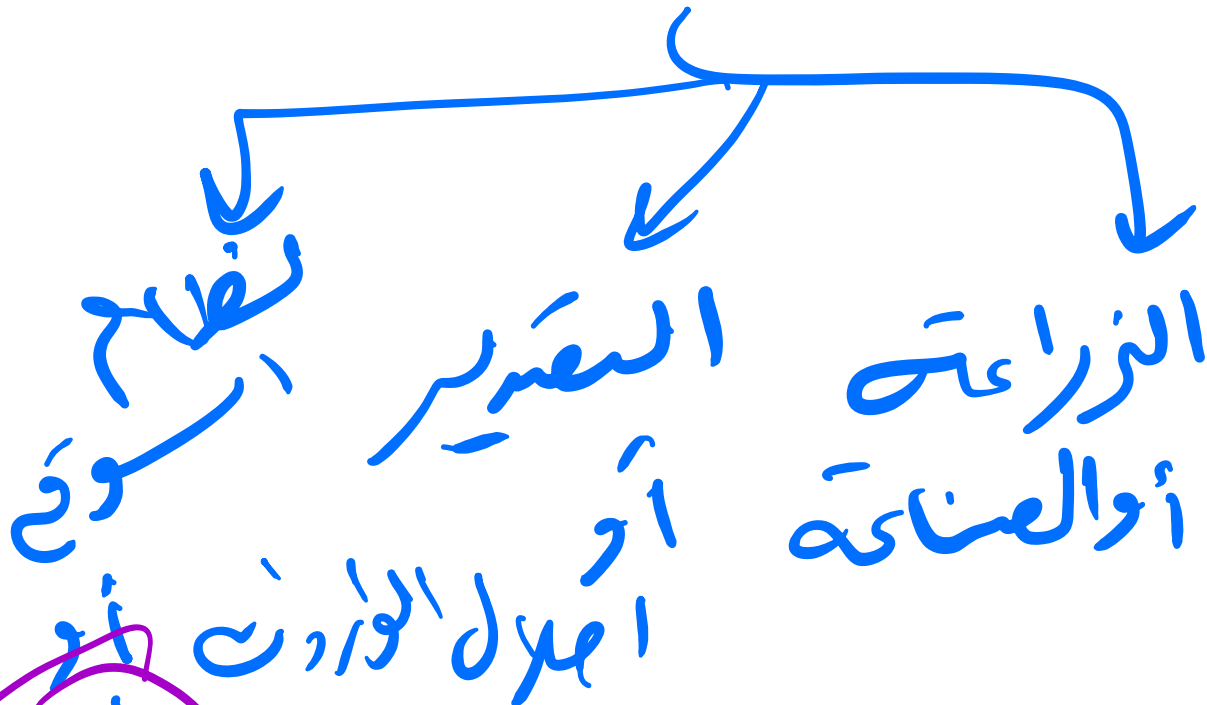
r



الدولة

A large blue arrow points downwards from the bottom of the diagram, with the word 'الدولة' (the state) written in blue next to it.

استراتيجية التقييم



التخطيط
المركزي